MEMORIA DE ACTIVIDADES

MEMORIA ECONÓMICA

ALCER-MADRID 2009

SaludMadrid

ALCER MADRID

DECLARADA UTILIDAD PÚBLICA

La Suma de Todos

Comunidad de Madrid

- ÍNDICE -

Carta de presentación

1. Naturaleza Jurídica de la Entidad ..... Pág. 3

2. Organigrama ..... Pág. 4
2.1. Composición Junta Directiva ..... Pág. 5

3. Actividades.
3.1. Reparto de juguetes el día de reyes en el Hospital La Paz Infantil ..... Pág. 5
3.2. Día Mundial del Riñón ..... Pág. 6
3.3. Excursión a El Escorial ..... Pág. 7
3.4. Día Nacional del Donante ..... Pág. 7
3.5. Charlas en Institutos, Facultades ... sobre la donación de órganos ..... Pág. 9
3.6. Presentación oficial Registro madrileño de enfermos renales (REMER) ..... Pág. 10
3.7. Viaje de grupo de enfermos renales y familiares ..... Pág. 10
3.8. Participación en II Feria de Salud de Alpedrete ..... Pág. 11
3.9. Proyecto "CRECE" ..... Pág. 11
3.10. Programa de Respiro Familiar ..... Pág. 12
3.11. VIII Jornada de Enfermos Renales ..... Pág. 14
3.12. Cena Benéfica ..... Pág. 16
3.13. Revista ALCER ..... Pág. 17
3.14. Informe Auditoría ..... Pág. 18

4. Servicios.
4.1. Asistencia Social ..... Pág. 18
4.2. Asistencia Psicológica ..... Pág. 18
4.3. Asistencia Sanitaria ..... Pág. 19
4.4. Servicio de Nutrición ..... Pág. 23
4.5. Página Web: www.alcermadrid.org ..... Pág. 23
4.6. Asesoría Jurídica ..... Pág. 23
4.7. Gestión de Transporte Sanitario para pacientes en Hemodiálisis ..... Pág. 23

Memoria Económica

CARTA DE PRESENTACIÓN

Queridos amigos:

El año 2009 ha sido un año muy importante para los enfermos renales de la Comunidad de Madrid porque por fin, se ha puesto en marcha el Registro Madrileño de Enfermos Renales -REMER- donde ALCER-Madrid participa activamente con propuestas de mejora de los tratamientos sustitutivos de la función renal.

Siguiendo con nuestro afán de prevenir las enfermedades renales, seguimos impulsando la prevención, con la celebración del Día Mundial del Riñón, cada vez con más interés por parte de los madrileños.

Desde estas páginas, queremos agradecer la colaboración de la Comunidad de Madrid, Ayuntamiento de Madrid, SUMMA 112, Obra Social Caja Madrid y Fresenius Medical Care, por su apoyo moral y económico para cumplir los objetivos de nuestra Asociación.

Iluminada Martín-Crespo García
Presidenta

1. NATURALEZA JURÍDICA DE LA ENTIDAD.

La Asociación tiene personalidad jurídica propia y, en consecuencia, goza de plena capacidad para ser sujeto de derechos y obligaciones en los términos previstos por estos Estatutos y las Leyes.

Fue constituida mediante acuerdo formalizado en el Acta Fundacional con fecha **4 de mayo de 1976**, encontrándose inscrita en el Registro de Asociaciones de la Comunidad de Madrid, **con el número 2054**. También está registrada en el Ayuntamiento de Madrid **con el número 01448**.

ALCER-Madrid fue Declarada de Utilidad Pública por el Ayuntamiento de Madrid el día 15 de Octubre de 2004 y Declarada de Utilidad Pública por el Ministerio del Interior el 22 de mayo del 2006.

La Asociación tiene como fin general, contribuir a la mejora de la calidad de vida de los enfermos renales y sus familias, en todos los aspectos posibles.

Para desarrollar esta labor se consideran finalidades fundamentales:

a) La promoción y defensa de las condiciones de vida que ayuden a conseguir la integración social de los enfermos renales y sus familiares.

b) Fomentar la prevención de las enfermedades renales y la asistencia a estos enfermos y a sus familias, en los aspectos médicos, psicológicos y sociales.

c) Velar por la libertad de elección de tratamiento del paciente, de acuerdo con lo que marca la Ley Básica Reguladora de la Autonomía del Paciente y de Derechos y Obligaciones en Materia de Información y Documentación Clínica.

d) El fomento de la investigación de los problemas que plantean las enfermedades renales en sus aspectos médico-asistenciales y socioeconómicos.

e) La divulgación popular para dar a conocer la existencia de estas enfermedades y sus posibles soluciones terapéuticas.

f) La promoción del estudio e investigación de las enfermedades renales.

g) Representar a los enfermos renales ante las administraciones, entidades e instituciones públicas y privadas y otros agentes sociales, para la defensa de los intereses y la resolución de los problemas que afecten, en general, a las personas con enfermedades renales.

h) Contribuir, a nivel de la Comunidad de Madrid, al desarrollo legislativo de aquellas materias que afecten a los enfermos renales.

i) Promoción cultural, deportiva, social, profesional y política de los enfermos renales.

j) La formación ocupacional y continua de las personas con discapacidad en general y de los enfermos renales en particular, haciendo especial hincapié en las mujeres, en las personas mayores de 45 años, jóvenes e inmigrantes.

k) La integración laboral de las personas discapacitadas en general y de los enfermos renales en particular, mediante políticas de formación y selección para el empleo, ajustada a las necesidades del mercado laboral, poniendo especial atención en las mujeres, en las personas mayores de 45 años, en los jóvenes e inmigrantes.

l) Defensa de aquellos derechos y necesidades de los enfermos renales que aún no están suficientemente atendidas.

m) Promoción del voluntariado que colabora con ALCER-Madrid para el cumplimiento de estos fines.

n) La concienciación de la sociedad en la necesidad de la donación de órganos.

2. ORGANIGRAMA.

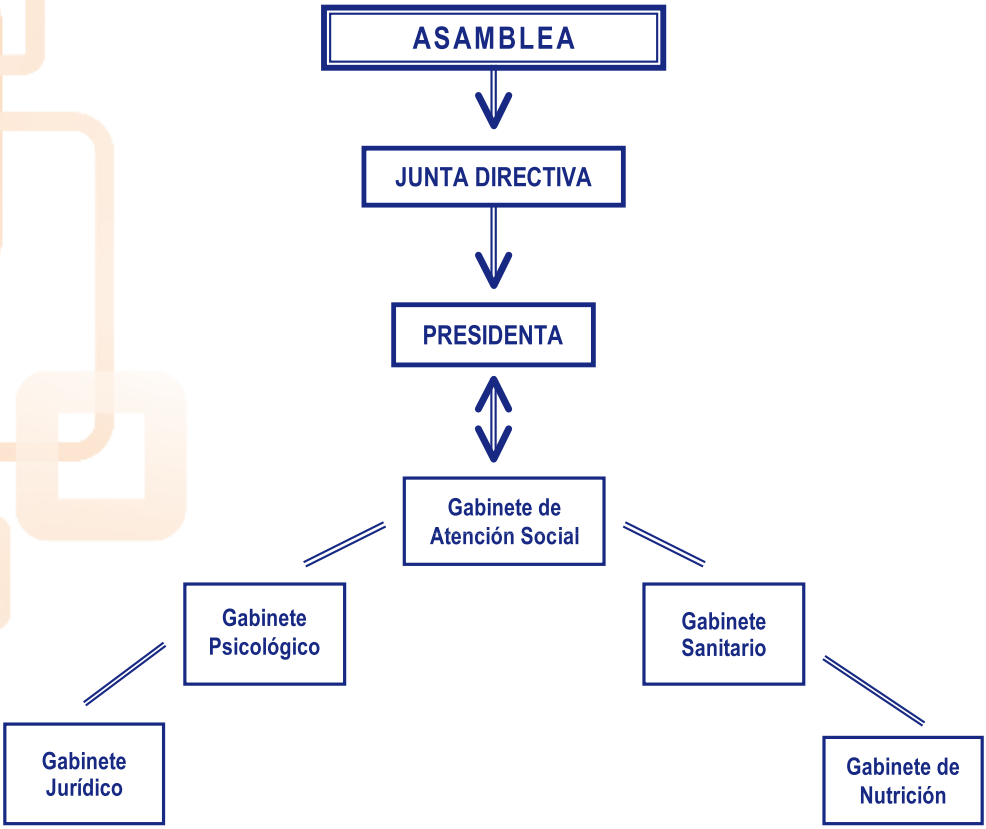

2. 1. Composición Junta Directiva.

CARGO	NOMBRE Y APELLIDOS
Presidenta	ILUMINADA MARTÍN-CRESPO GARCÍA
Vicepresidente	ANTONIO RODRÍGUEZ MEDINA
Secretaria	Mª CARMEN PEREDA NORIEGA
Tesorera	ESTHER HERNÁNDEZ CALVO
Vocal	JERÓNIMO MORELLO PRIETO
Vocal	RUBÉN CABRERA GARCÍA
Vocal	FRANCISCO JAVIER MARINO MATÍAS
Vocal	FRANCISCO AUSÍN MANZANO
Vocal	SEGUNDO MORENO JUARROS
Vocal	JUAN FRANCISCO VALLE FABIÁN
Vocal	CHANTAL ROUSSELLE LELEU
Vocal	Mª LOURDES BARREIRA PACHECO
Vocal	JUAN ANDRÉS SOLERA ESCUDEROS

3. ACTIVIDADES.

3. 1. Reparto de juguetes el día de Reyes, en el Hospital La Paz Infantil.

El pasado día 5 de Enero, ALCER Madrid repitió la experiencia del año pasado de visitar a los niños de diálisis y trasplantados del Hospital Infantil La Paz, junto con el grupo de actores y actrices de la serie, "Mi gemela es hija única".

Desde estas páginas queremos dar las gracias a todas las personas que participaron en este día, a todos los socios y familiares que estuvieron en la cena benéfica 2008, organizada para tal fin, a ALCAMPO, por su donación de juguetes y a Raúl Tejón como organizador del grupo de actores.

Grupo de actores que visitaron a los niños

3. 2. Día Mundial del Riñón.

Los centros madrileños atendieron el año pasado 115.822 consultas de nefrología y 2.549 pacientes requieren diálisis. Durante 2008 se registraron 23.420 hospitalizaciones por patologías de riñón y asociadas (vías urinarias) y 10.608 asistencias ambulatorias.

Para la prevención de las enfermedades renales, se instaló una carpa en la Puerta del Sol de 9:00 a 20:00 horas, donde acudieron la Presidenta de la Comunidad de Madrid y el Consejero de Sanidad. Se realizaron un total de 300 pruebas de creatinina, glucosa y presión arterial.

Los resultados fueron los siguientes:

Tensión arterial media:

sistólica	diastólica
132,72	75,86

Valores medios de función renal:

creatinina	MDRD
0,77	105,81

Valor medio de glucemia:

GLUCEMIA
114,23

Presidenta de ALCER Madrid con la Presidenta de la Comunidad de Madrid, el Consejero de Sanidad y la Presidenta de la FRIAT

Carpa Puerta del Sol

3. 3. Excursión a El Escorial.

El 19 de abril, la Asociación junto con la Fundación Renal "Iñigo Álvarez de Toledo", organizó una excursión a El Escorial. Se visitó el Monasterio y la Biblioteca. Participaron en dicha actividad 86 pacientes y familiares.

3. 4. Día Nacional del Donante.

"Gracias a tí" es el mensaje con el que ALCER celebró en más de 50 ciudades de España el Día Nacional del Donante, que este año tiene significado especial al cumplirse 30 años de la aprobación de la Ley del Trasplante y 20 años de la creación de la Organización Nacional de Trasplantes (ONT).

ALCER volvió a colocar mesas en la calle para concienciar a la sociedad y se pedirá a quienes se acerquen que reflexionen durante un minuto. Porque un minuto pensando en las muchas buenas razones que hay para hacerse donante, puede proporcionar como media 30 años de vida a otras personas. ¿Hay alguna forma más rentable de emplear el tiempo?

El próximo 3 de junio se celebró el Día Nacional del Donante, informando a la sociedad madrileña de la necesidad de la donación de órganos desde las mesas que instalaremos en diferentes lugares de la Comunidad de Madrid. Queremos lanzar un mensaje de optimismo y agradecimiento, tanto a los donantes de órganos y sus familias, como a todas la personas implicadas en la donación y el trasplante.

LUGARES	DONANTES
EL CORTE INGLÉS SERRANO	108
EL CORTE INGLÉS VAGUADA	1
EL CORTE INGLÉS PRINCESA	1
EL CORTE INGLÉS CASTELLANA	2
EL CORTE INGLÉS CAMPO DE LAS NACIONES	20
EL CORTE INGLÉS SAN JOSÉ DE VALDERAS	FQ
CC LAS ROSAS	10

FUNDACIÓN HOSPITAL DE ALCORCÓN	FRIAT
HOSPITAL GREGORIO MARAÑÓN	9
FUNDACIÓN JIMÉNEZ DÍAZ	2
HOSPITAL 12 DE OCTUBRE	17
HOSPITAL PUERTA DE HIERRO MAJADAHONDA	15
HOSPITAL CLÍNICO	7
HOSPITAL DEL HENARES	23

AYUNT. BRUNETE	13
AYUNT. MÓSTOLES	8
ORTOPEDIA C/ ALCALÁ, 57	15

TOTAL	**251**

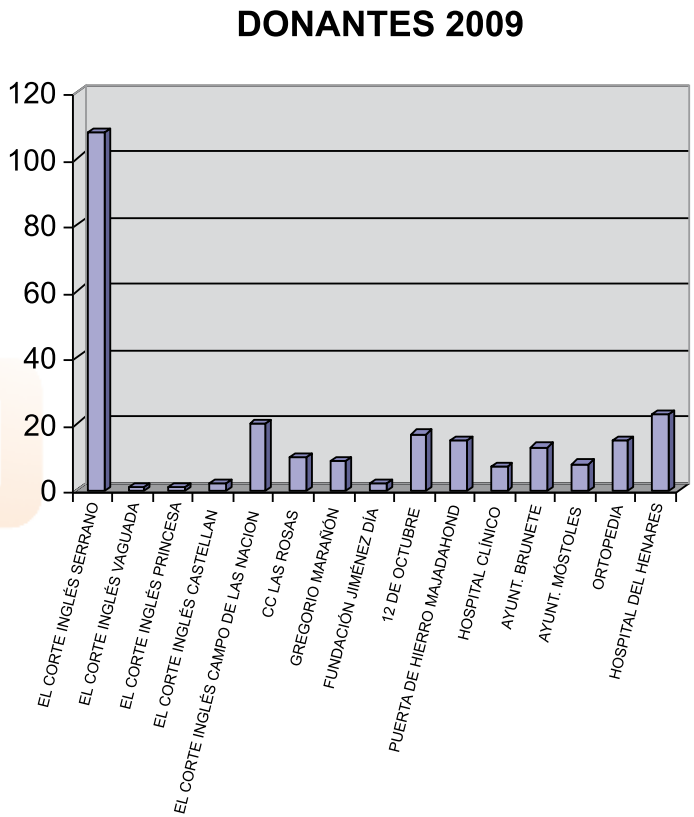

3. 5. Charlas en Institutos, Facultades... sobre la donación de órganos.

Los objetivos planteados para este programa, son los siguientes:

- Sensibilizar e informar a la población sobre la importancia y necesidad de donar órganos.
- Favorecer diálogos familiares sobre donación y trasplante.
- Aumentar el número de personas con carné de donante de órganos. Estos objetivos se pueden lograr mediante la planificación de actuaciones informáticas y publicitarias. Es necesario dar más información sobre la escasez de órganos y la necesidad del tratamiento con trasplante.

Un buen punto de partida para este proyecto son nuestros jóvenes, por eso nuestro empeño en dar charlas divulgativas en los colegios e institutos de nuestra Comunidad.

La sociedad debe conocer que el esfuerzo solidario de donación es algo útil y sólido. Los resultados de los trasplantes también deben difundirse mediante la presentación pública de personas trasplantadas, que son los que mejor pueden dar testimonio de todo este proceso que parte de la sociedad con el donante y termina en la sociedad con el trasplante.

Las charlas se realizan en Institutos de Enseñanza Secundaria Obligatoria de la Comunidad de Madrid. Este año se han realizado las siguientes:

FECHA	LUGAR
15 de enero de 2009	Universidad Complutense de Madrid
3 de febrero de 2009	IES Tomés y Valiente
9 de febrero de 2009	IES Ramón y Cajal
16 de febrero de 2009	IES San Juan de la Cruz (Pozuelo)
20 de febrero de 2009	IES Las Musas
24 de febrero de 2009	IES Marqués de Suances
27 de febrero de 2009	IES Gómez Moreno
29 de mayo de 2009	IES Luis de Góngora (Torrejón de Ardoz)
5 de junio de 2009	IES Luis de Góngora (Torrejón de Ardoz)

3. 6. Presentación oficial Registro madrileño de enfermos renales (REMER).

El 20 de mayo tuvo lugar la presentación oficial del REMER, en el Colegio Oficial de Médicos de Madrid. Fue presentado conjuntamente por la Consejería de Sanidad, la Sociedad Madrileña de Nefrología y ALCER Madrid.

Iluminada Martín-Crespo (Presidenta de ALCER Madrid) y Dr. José Mª Portolés (Presidente de la SOMANE)

3. 7. Viaje de grupo de enfermos renales y familiares.

Del 14 al 28 de junio tuvo lugar el viaje de grupo para socios y familiares, a Alicante.

Es una actividad social y de ocio, que se organiza todos los años, y que por unos días, dejan de preocuparse por su enfermedad y un gran respiro familiar, mejorando así, la calidad de vida del paciente renal.

Estuvieron alojados en el Hotel KRIS y recibieron la diálisis en el Hospital Perpetuo Socorro de Alicante.

Acudieron 23 personas:

- ✔ **Pacientes en Hemodiálisis (HD): 12**
- ✔ **Pacientes en Pre-diálisis: 0**
- ✔ **Pacientes con trasplante (Tx): 1**
- ✔ **Acompañantes: 10**

Foto del grupo

3. 8. Participación en II Feria de Salud de Alpedrete.

Asistencia a la II Feria de Salud de Alpedrete, los días 5-6 de junio. Durante este fin de semana, se realizaron 19 peticiones para obtener el carné de donante.

3. 9. Proyecto CRECE.

Este año han sido 35 niños y niñas de 19 provincias diferentes los que han disfrutado de unos días de convivencia en las Lagunas de Ruidera en Ciudad Real. Los participantes han recibido, además, una formación sociosanitaria relacionada con su enfermedad a cargo de los enfermeros colaboradores Antonio Ochando, Juan Carlos Sánchez, Merche Tejuca y Andrés Peláez, a los cuales agradecemos enormemente su esfuerzo, comprensión y solidaridad.

3. 10. Programa de Respiro Familiar.

Objetivo General.

- **Facilitar el apoyo, de forma temporal, en la atención a la persona enferma renal, ofreciendo la oportunidad de desarrollar una vida familiar y social satisfactoria.**

Objetivos Específicos.

- Disponer de un lugar donde poder realizar actividades de respiro familiar.

- Ayudar a aliviar "la carga" de los cuidadores y potenciar sus fuerzas y energía para continuar con el cuidado del enfermo renal.

- **BENEFICIARIOS DEL PROGRAMA.**

Las actividades son ofrecidas a pacientes renales, con una edad comprendida entre los 21 a 65 años, del Municipio de Madrid.

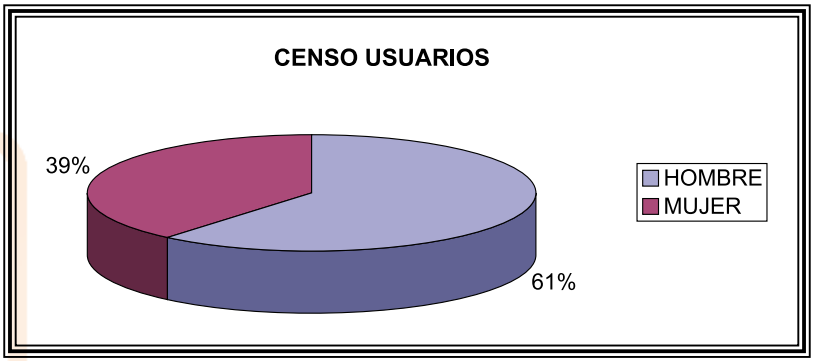

- **METODOLOGÍA.**

La actividad presentada en el programa ha sido organizada y supervisada por el Trabajador Social de ALCER-Madrid. Las funciones de dicho profesional han sido las siguientes:

- Contratación del Transporte.
- Control y supervisión de las actividades.
- Acompañamiento a los usuarios.
- Gestión de asistencia.
- Elaboración de memoria y recopilación de documentación.

La información de la actividad ha sido comunicada a los enfermos renales a través de anuncios colocados en los Hospitales y Centros de Diálisis del Municipio de Madrid:

HOSPITAL GREGORIO MARAÑÓN
ICN LOS ENEBROS
ICN DIALCENTRO
HOSPITAL INFANTA LEONOR
HOSPITAL DE LA PRINCESA
CLÍNICA RUBER
CLÍNICA SAN CAMILO
HOSPITAL DEL HENARES
HOSPITAL DEL SURESTE
HOSPITAL PRÍNCIPE DE ASTURIAS
ICN TORREJÓN
HOSPITAL RAMÓN Y CAJAL
CLÍNICA FUENSANTA
HOSPITAL LA PAZ
ICN EL PILAR
ICN ALCOBENDAS
HOSPITAL INFANTA SOFÍA
HOSPITAL PUERTA DE HIERRO MAJADAHONDA
FRIAT LOS LAUROS
HOSPITAL CLÍNICO SAN CARLOS
ICN MONCLOA
MADRID OESTE
FUNDACIÓN HOSPITAL ALCORCÓN
FRIAT LOS LLANOS
HOSPITAL SEVERO OCHOA
EL ARROYO
HOSPITAL UNIVERSITARIO DE GETAFE
CLÍNICA SANTA ELENA
HOSPITAL INFANTA CRISTINA
HOSPITAL 12 DE OCTUBRE
ICN SAN LUCIANO
HOSPITAL GÓMEZ ULLA
HOSPITAL INFANTA ELENA
HOSPITAL DEL TAJO
FUNDACIÓN JIMÉNEZ DÍAZ
FRIAT SANTA ENGRACIA
SAN FRANCISCO DE ASÍS

- **ACTIVIDAD / TEMPORALIZACIÓN.**

El fin de semana del 13, 14 y 15 de noviembre el grupo visitó, Valencia Capital y el Oceanográfico, de la Ciudad de las Artes y las Ciencias de Valencia.

Foto de grupo

3. 11. VIII Jornada de Enfermos Renales.

El día 18 de Noviembre, ALCER-Madrid, celebró la VIII Jornada de Enfermos Renales de la Comunidad de Madrid.

El acto fue inaugurado por la Directora General de Atención al Paciente, Ilma. Sra. Dña. Elena Juárez Peláez.

En esta VIII Jornada se consiguió reunir a un elenco de profesionales sanitarios, verdaderos especialistas en la enfermedad renal que trabajan diariamente en los grandes hospitales, como La Princesa, el Ramón y Cajal y el 12 de Octubre, entre otros.

Se trataron temas como el fomento de la diálisis peritoneal, información y educación al paciente, embarazo y trasplante...

La jornada fue clausurada por la Directora de Servicios Sociales, Ilma. Sra. Dª Carmen Pérez Anchuela.

PROGRAMA VIII JORNADA
18 de Noviembre de 2009
Salón de Actos del IMSERSO
Avda. de la Ilustración, s/n
(esq. Ginzo de Limia)

- **9:00 horas:**
  Entrega de documentación.

- **9:30 – 10:00 horas:**
  Acto inaugural.

- **10:00 a 11:30 horas:**

PRESENTACIÓN OFICIAL DEL REGISTRO MADRILEÑO DE ENFERMOS RENALES (REMER)
Dr. D. José Mª Portolés
Jefe de Servicio de Nefrología Fundación Hospital Alcorcón
Presidente de la SOMANE

GRIPE A
D. Alberto Rodríguez Balo
Grupo Técnico de Coordinación Gripe A
Subdirección de Calidad
Servicio Madrileño de Salud

- **11:30 – 12:00 horas:**
  Pausa – café.

- **12:00 – 13:30 horas:**

1ª MESA REDONDA:

Moderador:
D. Francisco Ausín Manzano
Vocal Junta Directiva
ALCER-Madrid

"Embarazo y trasplante"
Dra. Dña. Paloma Sanz
Nefróloga Clínica San Camilo

"Medicamentos Inmunosupresores genéricos"
Dra. Dña. Ana Fernández
Nefróloga Hospital Ramón y Cajal

"Resultados clínicos en trasplante renal"
Dr. D. José Mª Morales
Presidente de la Sociedad Madrileña de Trasplantes
Nefrólogo del Hospital 12 de Octubre

- Coloquio.

- **13:30 – 15:00 horas:**

2ª MESA REDONDA:

Moderador:
Dña. Mª Carmen Pereda Noriega
Secretaria Junta Directiva
ALCER-Madrid

Información y Educación del paciente en la etapa prediálisis.
D. Antonio Ochando García
Enfermero Fundación Hospital Alcorcón

La educación en opciones de tratamiento renal sustitutivo, el derecho del paciente a elegir y la elección de modalidad de diálisis como factores de éxito del tratamiento renal sustitutivo.
Dra. Dña. Fuensanta Moreno Barrio
Profesora del Departamento de medicina de la Universidad de Alcalá de Henares

Diálisis Peritoneal y Calidad de Vida
Dr. D. Antonio Fernández Perpen
Nefrólogo Adjunto - Hospital Universitario de La Princesa

- Coloquio.

- **15:00 horas:**
  Clausura.

3. 12. Cena Benéfica.

El 28 de noviembre, se organizó la V cena benéfica. El lugar de celebración "Restaurantes Orfeo". Desde aquí, agradecer a los 85 socios y familiares por su participación.

Los fondos obtenidos en este día son destinados a la compra de juguetes para los niños en diálisis del Hospital La Paz y Hospital Gregorio Marañón, para el día de Reyes.

3. 13. Revista ALCER.

En al año 2009 las revistas editadas y enviadas a los socios, son las mostradas a continuación:

Revista nº 148



Revista nº 149

Revista nº 150

Revista nº 151



3.14. Informe de Auditoría.

DC &O Díez del Corral & Osuna Asesores, S.L.

Calle Serrano 16, 5º Izq
28001-Madrid
Tlf: 91.426.11.55

Nº ROAC S 1917

INFORME DE AUDITORÍA DE CUENTAS ANUALES ABREVIADAS

A la Asamblea General de La **Asociación Madrileña par la Lucha Contra las Enfermedades del Riñón (ALCER MADRID)**

1. Hemos auditado las cuentas anuales abreviadas de **Asociación Madrileña par la Lucha Contra las Enfermedades del Riñón (ALCER MADRID),** que comprenden el balance de situación abreviado al 31 de diciembre de 2008, la cuenta de pérdidas y ganancias abreviada y la memoria abreviada correspondientes al ejercicio anual terminado en dicha fecha, cuya formulación es responsabilidad de la Junta Directiva de la Asociación. Nuestra responsabilidad es expresar una opinión sobre las citadas cuentas anuales abreviadas en su conjunto, basada en el trabajo realizado de acuerdo con las normas de auditoría generalmente aceptadas, que requieren el examen, mediante la realización de pruebas selectivas, de la evidencia justificativa de las cuentas anuales abreviadas y la evaluación de su presentación, de los principios contables aplicados y de las estimaciones realizadas.

2. Las cuentas anuales abreviadas del ejercicio 2008 adjuntas son las primeras que la Junta Directiva de la Asociación formula aplicando el Plan General de Contabilidad aprobado por el Real Decreto 1514/2007. En este sentido, de acuerdo con lo establecido en el apartado 1 de la Disposición Transitoria Cuarta del citado Real Decreto, se han considerado las presentes cuentas anuales abreviadas como cuentas anuales iniciales, por lo que no se incluyen cifras comparativas. En la nota 2.H de la memoria "Aspectos derivados de la transición a las nuevas normas contables" y en la nota 18 de la memoria "Balance y cuenta de Pérdidas y Ganancias incluidos en las cuentas anuales abreviadas del ejercicio anterior", se incorpora el balance de situación y la cuenta de pérdidas y ganancias incluidos en las cuentas anuales aprobadas del ejercicio 2007, que fueron formuladas aplicando el Plan General de Contabilidad vigente en dicho ejercicio junto con una explicación, en su caso, de las principales diferencias entre los criterios contables aplicados en el ejercicio anterior y los actuales, así como la cuantificación del impacto que produce esta variación de criterios contables en el patrimonio neto al 1 de enero de 2008, fecha de transición. Nuestra opinión se refiere exclusivamente a las cuentas anuales del ejercicio 2008.

3. La continuidad de la actividad de la Entidad está sujeta a las siguientes circunstancias, propias de las entidades sin ánimo de lucro:

A. La Asociación depende para el desarrollo de su actividad, de las colaboraciones, subvenciones y donaciones recibidas, bien de organismos públicos, bien de entidades privadas y particulares. Los cambios que pudieran producirse en la legislación vigente relativa a la concesión de colaboraciones, subvenciones y donaciones, podrían afectar a la recepción de las mismas

DC &O Díez del Corral & Osuna Asesores, S.L.

Calle Serrano 16, 5º Izq
28001-Madrid
Tlf: 91.426.11.55

Nº ROAC S 1917

B. En base a lo descrito en el párrafo anterior, la aplicación del principio de entidad en funcionamiento, principio aplicado en la formulación de las cuentas anuales adjuntas, que implica que la Asociación podrá realizar sus activos y liquidar sus pasivos por el importe y según la clasificación con que figuran en las mencionadas cuentas anuales, sólo será correcto si se mantienen las condiciones legislativas que hagan posible la recepción de las colaboraciones, subvenciones y los donativos necesarios para la realización de la actividad de la Entidad

4. En nuestra opinión, excepto por los efectos de cualquier ajuste que pudiera ser necesario si se conociera el desenlace final de la incertidumbre mencionada en párrafo 3 anterior, las cuentas anuales abreviadas del ejercicio 2008 adjuntas expresan, en todos los aspectos significativos, la imagen fiel del patrimonio y de la situación financiera de **Asociación Madrileña par la Lucha Contra las Enfermedades del Riñón (ALCER MADRID),** al 31 de diciembre de 2008 y de los resultados de sus operaciones y de los recursos obtenidos y aplicados durante el ejercicio anual terminado en dicha fecha y contienen la información necesaria y suficiente para su interpretación y comprensión adecuada, de conformidad con principios y normas contables generalmente aceptados en la normativa española que resultan de aplicación.

Díez del Corral y Osuna, S.L.

Myriam Osuna Revuelta
Socio Auditor

Madrid, 14 de mayo de 2009

4. SERVICIOS.

4. 1. Asistencia Social.

Atención personalizada y asesoramiento integral en toda la problemática socio-laboral e información de los recursos existentes en nuestra Comunidad (pensiones por incapacidad, certificado de minusvalía, ayudas individuales, derivación servicios sociales, bolsa de empleo...)

El Trabajador Social atendió a 46 usuarios en la sede social y recibió un total de 215 llamadas telefónicas.

4. 2. Asistencia Psicológica.

Desde la Asociación, se ofrece la posibilidad de mejorar en las siguientes áreas de intervención, desde una orientación cognitivo-conductual: depresión y estados del ánimo, ansiedad y estrés, problemas de relación con los otros (pareja, laboral, familiar), trastornos de conducta en la infancia y adolescencia y potenciación del desarrollo personal para un mejor disfrute de la vida.

Recibieron ayuda individualizada por el Psicólogo 79 pacientes.

4. 3. Asistencia Sanitaria.

Comprende los siguientes servicios:

- **Gestión de traslados temporales y vacacionales.**
  La Asociación ofrece a todos los usuarios, que estén en diálisis y deseen salir de vacaciones o trasladarse temporalmente, el servicio de gestión de traslados temporales y vacacionales. Se han tramitado **740 traslados** en este año, siendo los lugares elegidos por los pacientes los siguientes:

ANDALUCÍA	
PROVINCIA	**PETICIONES REALIZADAS**
ALMERÍA	11
CÁDIZ	32
CÓRDOBA	4
GRANADA	9
JAÉN	7
HUELVA	8
MÁLAGA	32
SEVILLA	12
TOTAL	**115**

ASTURIAS	
TOTAL	**16**

ANDALUCÍA	
PROVINCIA	**PETICIONES REALIZADAS**
IBIZA	3
MALLORCA	2
MENORCA	2
TOTAL	**7**

CANARIAS	
PROVINCIA	**PETICIONES REALIZADAS**
FUERTEVENTURA	2
LANZAROTE	3
LAS PALMAS	6
TENERIFE	6
TOTAL	**17**

CANTABRIA	
PROVINCIA	**PETICIONES REALIZADAS**
SANTANDER	4
TOTAL	**4**

CASTILLA LEÓN	
PROVINCIA	**PETICIONES REALIZADAS**
BURGOS	11
LEÓN	11
SALAMANCA	21
PALENCIA	2
SEGOVIA	13
SORIA	5
VALLADOLID	17
ZAMORA	9
TOTAL	**89**

CASTILLA LA MANCHA	
PROVINCIA	**PETICIONES REALIZADAS**
ALBACETE	1
CIUDAD REAL	18
CUENCA	7
GUADALAJARA	6
TOLEDO	33
TOTAL	**65**

CATALUÑA	
PROVINCIA	**PETICIONES REALIZADAS**
BARCELONA	8
GERONA	2
TARRAGONA	4
TOTAL	**14**

COMUNIDAD VALENCIANA	
PROVINCIA	**PETICIONES REALIZADAS**
ALICANTE	92
CASTELLÓN	20
VALENCIA	46
TOTAL	**158**

EXTREMADURA	
PROVINCIA	**PETICIONES REALIZADAS**
BADAJOZ	14
CÁCERES	7
TOTAL	**21**

GALICIA	
PROVINCIA	**PETICIONES REALIZADAS**
LA CORUÑA	10
LUGO	14
PONTEVEDRA	28
TOTAL	**52**

LA RIOJA	
TOTAL	**5**

MADRID	
TOTAL	**131**

MELILLA	
TOTAL	**1**

CEUTA	
TOTAL	**2**

MURCIA	
TOTAL	**30**

NAVARRA	
TOTAL	**4**

PAÍS VASCO	
TOTAL	4

EXTRANJERO	
PROVINCIA	PETICIONES REALIZADAS
ALEMANIA	4
PORTUGAL	1
TOTAL	5

TOTAL	740

GESTIÓN VACACIONES 2009

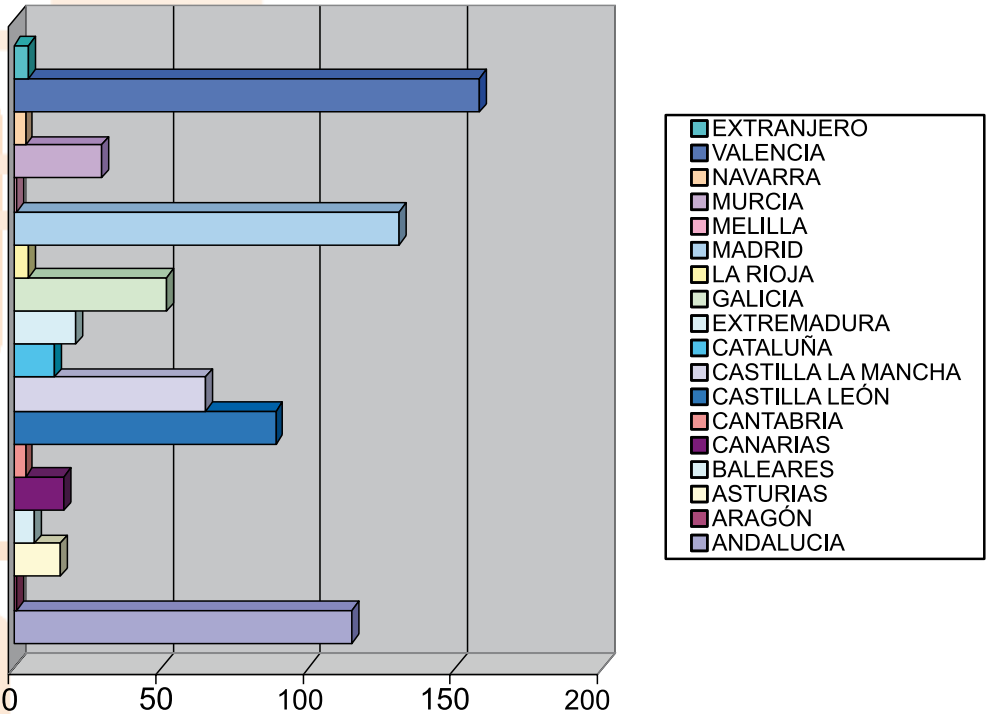

- Organización de viajes de grupo con pacientes renales y familiares.

-Atención individualizada, con una enfermera **especializada en la enfermedad** renal, para consultar cualquier duda específica sobre hemodiálisis o diálisis peritoneal.

4. 4. Servicio de Nutrición.

El trabajo desarrollado por este servicio, pretende resolver los problemas nutricionales que presentan los enfermos renales y explicarles las posibilidades de los distintos alimentos, cuáles deben evitar y por qué y cuáles deben formar parte de su dieta. El objetivo prioritario, es establecer una comunicación fluida que le aporte confianza en los criterios que se le dan, mejorando los hábitos saludables que ya tenga adquiridos y tratando de cambiar los que puedan perjudicarle, en definitiva, una labor de educación nutricional.

La dietista atendió a 131 pacientes renales.

4. 5. Página web: www.alcermadrid.org

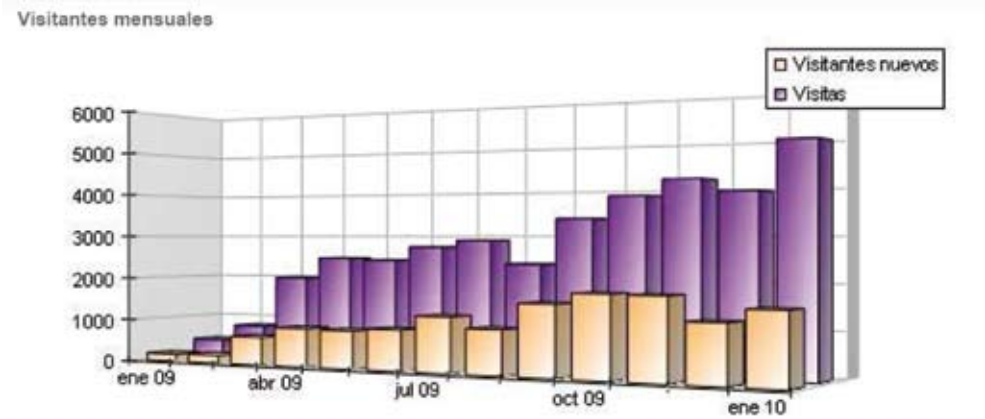

Mes	Visitas	Visitantes únicos	Visitantes nuevos	Visitantes que regresaron
enero, 2009	428	177	177	0
febrero, 2009	798	228	191	37
marzo, 2009	1.996	705	654	51
abril, 2009	2.477	1.002	884	118
mayo, 2009	2.437	1.028	870	158
junio, 2009	2.748	1.146	929	217
julio, 2009	2.903	1.534	1.247	287
agosto, 2009	2.372	1.221	1.006	215
septiembre, 2009	3.386	1.891	1.578	313
octubre, 2009	3.877	2.137	1.813	324
noviembre, 2009	4.223	2.140	1.796	344
diciembre, 2009	3.953	1.628	1.285	343
enero, 2010	5.009	1.955	1.565	390

4. 6. Asesoría Jurídica.

Asesoramiento legal en materia laboral, penal, administrativo y contencioso administrativo, fiscal (impuestos, contabilidades), mercantil, societario y civil (arrendamientos, comunidades de propietarios, matrimonial, herencias, incapacitaciones).

4. 7. Gestión de Transporte Sanitario para pacientes en Hemodiálisis.

ZONA DE GESTIÓN:

- Elaboración de fichero de datos de los pacientes renales.
- Modificación y propuesta de rutas alternativas.

- Reuniones junto con el SUMMA 112 y la empresas adjudicatarias para la prestación sanitaria no urgente de la Comunidad de Madrid.
- Propuestas para realizar traslados en taxi.
- Supervisión continua y constante de los trámites de la mesa de Coordinación.
- Seguimiento junto con el SUMMA 112, de la actividad de transporte sanitario del colectivo de enfermos renales.
- Visitas a los centros de diálisis.

ZONA DE COORDINACIÓN:

- Recepción de llamadas de los pacientes y de los centros de diálisis.
- Comunicación continua con el paciente mientras se resuelven sus incidencias.
- Gestión de peticiones de ambulancias y taxis.
- **En el año 2009 se atendieron más de 220.707 llamadas. Y se gestionaron 21.300 solicitudes.**

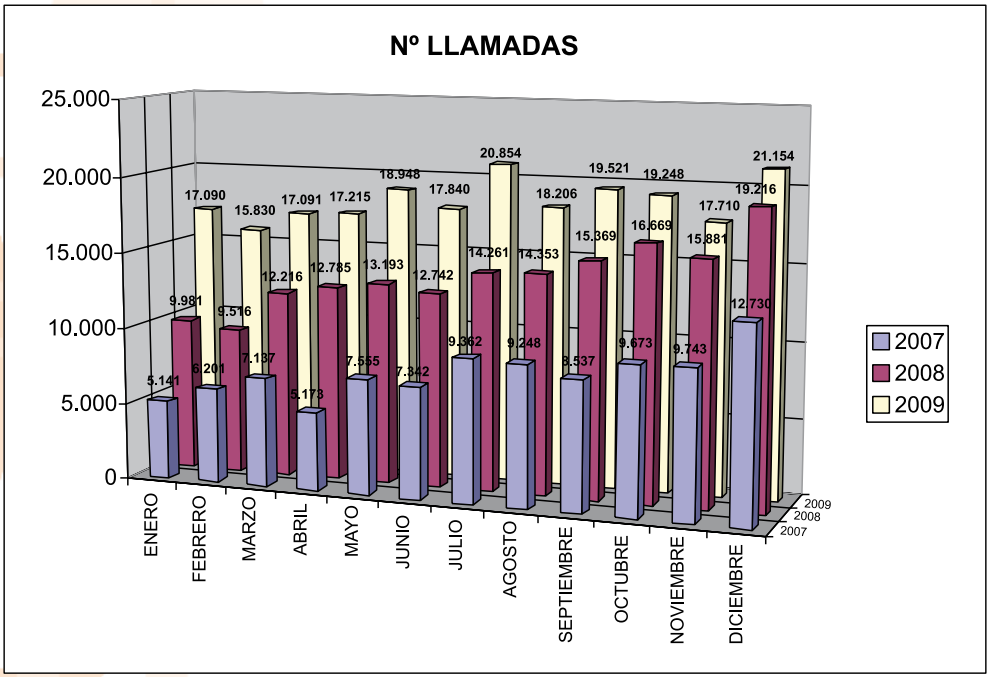

GRÁFICO COMPARATIVO Nº DE LLAMADAS 2007-2009

MEMORIA ECONÓMICA 2009

ASOCIACION MADRILEÑA PARA LA LUCHA CONTRA LAS ENFERMEDADES RENALES
BALANCES ABREVIADOS DE LOS EJERCICIOS TERMINADOS EL 31 DE DICIEMBRE 2008 Y 2009
(Datos expresado en euros)

ACTIVO	2009	2008
A) ACTIVO NO CORRIENTE	**64.548,74**	**75.251,25**
I. Inmovilizado intangible.	25.864,93	28.631,43
II. Bienes del Patrimonio Histórico.	--	–
III. Inmovilizado material.	38.173,19	46.109,20
IV. Inversiones inmobiliarias.	--	–
V. Inversiones en empresas y entidades del grupo y asociadas a largo plazo.	--	–
VI. Inversiones financieras a largo plazo.	510,62	510,62
VII. Activos por impuesto diferido.	--	–
B) ACTIVO CORRIENTE	**265.391,84**	**297.056,60**
I. Activos no corrientes mantenidos para la venta.	--	–
II. Existencias.	--	–
III. Usuarios y otros deudores de la actividad propia.	168.625,89	93.069,75
IV. Deudores comerciales y otras cuentas a cobrar.	1.848,91	2.035,18
V. Fundadores por desembolsos exigidos.	--	–
VI. Inversiones en empresas y entidades del grupo y asociadas a corto plazo.	--	–
VII. Inversiones financieras a corto plazo.	--	–
VIII. Periodificaciones a corto plazo.	--	–
IX. Efectivo y otros activos líquidos equivalentes.	94.917,04	201.951,67
TOTAL ACTIVO (A+B)	**329.940,58**	**372.307,85**

PATRIMONIO NETO Y PASIVO	2009	2008
A) PATRIMONIO NETO	**313.237,40**	**356.455,39**
A-1) Fondos propios	**204.728,20**	**203.251,99**
I. Dotación fundacional	**6.611,13**	**6.611,13**
1. Dotación fundacional.	6.611,13	6.611,13
2. (Dotación fundacional no exigida)	--	–
II. Reservas.	**142.249,89**	**140.773,68**
III. Excedentes de ejercicios anteriores.	**55.867,18**	**53.169,30**
IV. Excedente del ejercicio	**--**	**2.697,88**
A-2) Ajustes por cambio de valor.	--	–
A-3) Subvenciones, donaciones y legados recibidos.	**108.509,20**	**153.203,40**
B) PASIVO NO CORRIENTE	**0,00**	**0,00**
I. Provisiones a largo plazo.	--	–
II. Deudas a largo plazo.	--	–
1. Deudas con entidades de crédito	--	–
2. Acreedores por arrendamiento financiero.	--	–
3. Otras deudas a largo plazo.	--	–
III. Deudas con empresas y entidades del grupo y asociadas a largo plazo.	--	–
IV. Pasivos por impuesto diferido.	--	–
V. Periodificaciones a largo plazo.	--	–
C) PASIVO CORRIENTE	**16.703,18**	**15.852,46**
I. Pasivos vinculados con activos no corrientes mantenidos para la venta.	--	–
II. Provisiones a corto plazo.	--	–
III. Deudas a corto plazo.	--	–
1. Deudas con entidades de crédito.	--	–
2. Acreedores por arrendamiento financiero.	--	–
3. Otras deudas a corto plazo.	--	–
IV. Deudas con empresas y entidades del grupo y asociadas a corto plazo.	--	–
V. Beneficiarios-Acreedores	--	–
VI. Acreedores comerciales y otras cuentas a pagar.	16.703,18	15.852,46
1. Proveedores.	3.743,85	5.389,73
2. Otros acreedores.	12.959,33	10.462,73
VII. Periodificaciones a corto plazo	--	–
TOTAL PATRIMONIO NETO Y PASIVO (A+B+C)	**329.940,58**	**372.307,85**

ASOCIACION MADRILEÑA PARA LA LUCHA CONTRA LAS ENFERMEDADES RENALES

CUENTA DE PERDIDAS Y GANANCIAS ABREVIADA PARA LOS EJERCICIOS TERMINADOS EL 31 DE DICIEMBRE DE 2008 Y 2009

(Datos expresado en euros)

	2009	2008
1. Ingresos de la entidad por la actividad propia.	**444.478,13**	**372.532,32**
a) Cuotas de usuarios y afiliados	40.289,00	38.134,37
b) Ingresos de promociones, patrocinadores y colaboraciones.	--	--
c) Subvenciones,donaciones y legados imputados a resultados del ejercicio, afectas a la actividad propia	404.189,13	334.397,95
d) Reintegro de subvenciones, donaciones y legados.	--	--
2. Ayudas monetarias y otros.	**9.221,61**	**8.521,45**
a) Ayudas monetarias	9.221,61	8.521,45
b) Gastos por colaboraciones y del órgano de gobierno.	--	--
c) Reintegro de ayudas y asignaciones	--	--
3. Ventas y otros ingresos ordinarios de la actividad mercantil.	--	--
4. Variación de existencias de productos terminados y en curso de fabricación.	--	--
5. Trabajos realizados por la entidad para su activo	--	--
6. Aprovisionamientos.	--	--
7. Otros ingresos de explotación	--	**5,00**
a) Ingresos accesorios y otros de gestión corriente	--	5,00
8. Gastos de personal.	**281.912,30**	**226.385,95**
9. Otros gastos de explotación.	**140.802,67**	**126.003,59**
10. Amortización del inmovilizado.	**13.982,53**	**12.134,72**
11. Subvenciones, donaciones y legados de explotación imputados a resultados del ejercicio afectas a la actividad mercantil.	--	--
a) Afectas a la actividad propia.		
b) Afectas a la actividad mercantil.		
12. Excesos de provisiones.	--	--
13. Deterioro y resultado por enajenación de inmovilizado.	--	--
A) RESULTADO DE EXPLOTACIÓN (1+2+3+4+5+6+7+8+9+10+11+12+13)	**(1.440,98)**	**(508)**
14. Ingresos financieros	1.440,98	3.206,35
15. Gastos financieros.	--	0,08
16. Variación de valor razonable en instrumentos financieros.	--	--
17. Diferencias de cambio.	--	--
18. Deterioro y resultado por enajenaciones de instrumentos financieros.	--	--
B) RESULTADO FINANCIERO (14+15+16+17+18)	**1.440,98**	**3.206,27**
C) RESULTADO ANTES DE IMPUESTOS (A+B)	**0,00**	2.697,88
D) EXCEDENTE DEL EJERCICIO (C+19)	**0,00**	**2.697,88**

MEMORIA ABREVIADA ANUAL DE LA ASOCIACIÓN MADRILEÑA PARA LA LUCHA CONTRA LAS ENFERMEDADES RENALES (ALCER MADRID) CORRESPONDIENTE AL EJERCICIO 2009

1. ACTIVIDAD DE LA ASOCIACIÓN.

La Asociación madrileña para la Lucha Contra las Enfermedades Renales, en adelante ALCER MADRID, es una entidad sin ánimo de lucro que tiene como objeto social la realización de actividades encaminadas a la consecución de los siguientes fines:

- Asistencia a enfermos
- Fomento de la investigación
- Creación de centros especializados
- Financiación de tratamientos
- Promoción de la especialidad de nefrología
- Colaboración con otras entidades con similares fines

Todos ellos relacionados con las enfermedades renales y siempre dentro de sus posibilidades presupuestarias.

2. BASES DE PRESENTACIÓN DE LAS CUENTAS ANUALES.

A) Imagen Fiel

Las cuentas anuales se han preparado a partir de los registros contables de la Asociación, y se presentan de acuerdo con la legislación mercantil vigente y con las normas establecidas en el Plan General de Contabilidad y en su adaptación a las entidades sin fines lucrativos (Real Decreto 776/1998, de 30 de abril). El objeto es mostrar la imagen fiel del Patrimonio, de la situación financiera y de los resultados de la Sociedad, sin que para ello haya sido necesario dejar de aplicar ninguna disposición legal en materia contable.

La aplicación de los principios contables establecidos en el Plan General de Contabilidad, de prudencia, entidad en funcionamiento, registro, precio de adquisición, devengo, uniformidad e importancia relativa, ha resultado suficiente para la tenencia de la contabilidad y la presentación de las Cuentas Anuales de la Asociación.

B) Principios contables:

Se han aplicado los principios contables obligatorios. No se han aplicado principios contables distintos a los obligatorios, para mostrar una imagen fiel.

C) Comparación de la información:

Sin perjuicio de lo dispuesto en el articulo 5.6 del código de Comercio, y a los efectos derivados de la aplicación del principio de uniformidad y del requisito de comparabilidad de acuerdo con el Plan General de Contabilidad, aprobado por el Real Decreto 1514/2007, de 16 de noviembre, no se exige la inclusión de cifras comparativas en las primeras cuentas anuales que se formulen.

D) Agrupación de partidas:

Las posibles agrupaciones de partidas realizadas se desglosan más adelante dentro de la presente memoria, en el supuesto de no especificarse desglose será indicativo de que no se ha efectuado ninguna agrupación de partidas.

E) Elementos recogidos en varias partidas:

Todos los elementos patrimoniales están recogidos en una única partida del Balance.

F) Cambios en criterios contables.

No se han realizado cambios en criterios contables.

G) Corrección de errores

Las cuentas anuales del ejercicio 2009 incluyen ajustes realizados como consecuencia de ingresos y gastos de ejercicios anteriores, puestos de manifiesto en este ejercicio, según el detalle que se incluye en la nota 9.

3. EXCEDENTE DEL EJERCICIO.

3. 1. Análisis de las principales partidas

En las notas 10, 11 y 12 posteriores, de esta memoria, se describe con más detalle la composición y contenido de las partidas de ingresos y gastos que generan el excedente positivo o negativo del ejercicio.

A nivel general cabe destacar que las fuentes de ingresos fundamentales de la Asociación son las cuotas de los afiliados y las subvenciones y donativos recibidos.

El resultado equilibrado del ejercicio 2009 se debe a la aplicación de las subvenciones recibidas, en función de los gastos incurridos en la ejecución del fin al que están destinadas.

3. 2. Aplicación del excedente

No se formula propuesta de aplicación de los excedentes del ejercicio a la Asamblea General Ordinaria al haber sido el excedente del ejercicio cero.

4. NORMAS DE VALORACIÓN.

Los criterios contables aplicados en relación con las diferentes partidas son las siguientes:

a) Inmovilizado intangible

Los activos intangibles se reconocen inicialmente por su coste de adquisición o producción y, posteriormente, se valoran a su coste, menos, según proceda, su correspondiente amortización

acumulada y/o las pérdidas por deterioro que hayan experimentado. Dichos activos se amortizan en función de su vida útil.

La Sociedad reconoce contablemente cualquier pérdida que haya podido producirse en el valor registrado de estos activos con origen en su deterioro. Los criterios para el reconocimiento de las pérdidas por deterioro de estos activos y, en su caso, de las recuperaciones de las pérdidas por deterioro registradas en ejercicios anteriores son similares a los aplicados para los activos materiales.

b) Inmovilizaciones materiales

Los elementos del inmovilizado material están valorados al coste de adquisición. Los costes de ampliación, modernización o mejoras se registran como mayor valor del bien, sólo si suponen un aumento de su capacidad o eficiencia, productividad, o un alargamiento de su vida útil. Los gastos de conservación y mantenimiento se cargan a la cuenta de pérdidas y ganancias del ejercicio en que se incurren.

Para la dotación a la amortización se aplica el método lineal, en función de la vida útil de los diferentes bienes, en general:

TIPOS DE ELEMENTOS	AÑOS DE VIDA UTIL
Construcciones	De 35 a 50
Instalaciones Técnicas	De 5 a 15
Maquinaria	De 5 a 15
Utillaje	De 4 a 8
Otras Instalaciones	De 5 a 15
Mobiliario	De 5 a 15
Equipos para el proceso de la información	De 4 a 8
Elementos de transporte	De 6 a 12

Deterioro de valor de activos materiales e inmateriales

En la fecha de cada balance de situación, la Sociedad revisa los importes en libros de sus activos materiales e inmateriales para determinar si existen indicios de que dichos activos hayan sufrido una pérdida por deterioro de valor. Si existe cualquier indicio, el importe recuperable del activo se calcula con el objeto de determinar el alcance de la pérdida por deterioro de valor (si la hubiera).

b) Instrumentos financieros

Efectivo y otros activos líquidos equivalentes.

En esta categoría incluimos los saldos a favor de las empresas en cuentas corrientes a la vista y de ahorro de disponibilidad inmediata en Bancos e Instituciones de Crédito, así como inversiones financieras convertibles en efectivo con un vencimiento no superior a tres meses, por su valor de reembolso.

Se registrarán en la cuenta de pérdidas y ganancias el importe de los intereses, calculados según el método de tipo de interés efectivo.

Préstamos y cuentas a cobrar

Activos financieros no derivados cuyos cobros son fijos o determinables no negociados en un mercado activo. Tras su reconocimiento inicial, se valoran a su "coste amortizado", usando para su determinación el método del "tipo de interés efectivo".

Por "coste amortizado", se entiende el coste de adquisición de un activo o pasivo financiero menos los reembolsos de principal y corregido (en más o en menos, según sea el caso) por la parte imputada sistemáticamente a resultados de la diferencia entre el coste inicial y el correspondiente valor de reembolso al vencimiento. En el caso de los activos financieros, el coste amortizado incluye, además las correcciones a su valor motivadas por el deterioro que hayan experimentado.

El tipo de interés efectivo es el tipo de actualización que iguala exactamente el valor de un instrumento financiero a la totalidad de sus flujos de efectivo estimados por todos los conceptos a lo largo de su vida remanente.

Los depósitos y fianzas se reconocen por el importe desembolsado para hacer frente a los compromisos contractuales.

Se reconocen en el resultado del período las dotaciones y retrocesiones de provisiones por deterioro del valor de los activos financieros por diferencia entre el valor en libros y el valor actual de los flujos de efectivo recuperables.

Débitos y otras cuentas a pagar

En esta categoría se clasifican los débitos por operaciones comerciales y los que surgen por operaciones no comerciales.

Los pasivos incluidos en esta categoría se valorarán inicialmente por su valor razonable, esto es, el valor razonable de la contraprestación recibida ajustado por los costes de transacción que le sean directamente atribuibles.

Posteriormente a su valoración inicial, éstos se valorarán por su coste amortizado. Los intereses devengados se contabilizarán en la cuenta de pérdidas y ganancias aplicando el método del tipo de interés efectivo.
No obstante lo anterior, la compañía tiene valorado los débitos y otras cuentas a pagar a valor nominal, debido a que son operaciones con vencimiento no superior a un año.

d) Bienes integrantes del Patrimonio Histórico

No existen activos de esta índole

e) Existencias

En su caso, las existencias se valoran inicialmente por el criterio de precio de adquisición, no existiendo procesos de producción.

Los impuestos indirectos que gravan las existencias sólo se incluirán en el precio de adquisición cuando no sean recuperables directamente de la Hacienda Pública.

Cuando el valor neto realizable de las existencias sea inferior a su precio de adquisición, se efectuarán las oportunas correcciones valorativas reconociéndolas como un gasto en cuenta de pérdidas y ganancias.

f) Subvenciones, donaciones y legados

Las subvenciones oficiales de capital se imputan a resultados en la misma medida que se amortizan los bienes financiados con la subvención.

Las subvenciones de explotación se imputan a resultados del ejercicio en el que efectivamente se devenga el gasto para el que han sido concedidas.

g) Impuesto sobre beneficios

Cuando así corresponde, el gasto por impuesto sobre sociedades se calcula en función del resultado económico antes de impuesto, considerando si las hubiere, las diferencias existentes entre el resultado contable y el resultado fiscal, distinguiendo las "permanentes"de las "temporales" a los efectos de determinar el impuesto devengado en el ejercicio.

En su caso, la diferencia entre el impuesto sobre sociedades a pagar, y el gasto por dicho impuesto se registra como Impuesto sobre beneficios anticipado ó diferido, según corresponda.

Cuando el resultado económico resulta negativo, siguiendo un criterio de prudencia, no se contabiliza un crédito fiscal a favor de la Asociación.

La Asociación está exenta del Impuesto de Sociedades, de acuerdo al carácter de las rentas obtenidas por entidades sin fines lucrativos establecidas en la ley 49/2002 de 23 de diciembre, de régimen fiscal de las entidades sin fines lucrativos.

h) Transacciones en moneda extranjera

Para la conversión en moneda nacional de la moneda extranjera y otros medios líquidos en poder de la entidad se aplica el tipo de cambio vigente en la fecha de incorporación al patrimonio. Al cierre del ejercicio figurarán en el balance de situación al tipo de cambio vigente en ese momento.

Si como consecuencia de esta valoración resultara una diferencia de cambio negativa o positiva, se cargará o abonará, respectivamente, al resultado del ejercicio.

i) Gastos

Los gastos se imputan en función del criterio de devengo, es decir, cuando se produce la corriente real de bienes y servicios que los mismos representan, con independencia del momento en que se produzca la corriente monetaria o financiera derivada de ello.

Además:

a) Los gastos de las compras, incluidos los transportes y los impuestos que recaigan sobre las adquisiciones, con exclusión del IVA soportado deducible, se cargan en la respectiva cuenta del subgrupo 60

b) Los descuentos y similares incluidos en factura que no obedezcan a pronto pago se considerarán como menor importe de la compra.

c) Los descuentos y similares que le sean concedidos a la entidad por pronto pago, incluidos o no en factura, se consideran ingresos financieros, contabilizándose en la cuenta 765.

En la contabilización de gastos por servicios serán de aplicación las reglas a) a c).
En la contabilización de las pérdidas por enajenación o baja en inventario del inmovilizado o de inversiones financieras temporales, se incluirán como mayor importe de las mismas los gastos inherentes a la operación.

j) Ingresos

Los ingresos se imputan en función del criterio de devengo, es decir, cuando se produce la corriente real de bienes y servicios que los mismos representan, con independencia del momento en que se produzca la corriente monetaria o financiera derivada de ello. Así:

a) Las cuotas de socios se reconocerán como ingresos en el periodo al que correspondan. A estos efectos, deberán realizarse las periodificaciones necesarias.

b) Los ingresos procedentes de promociones para captación de recursos, de patrocinadores y de colaboraciones, se reconocerán cuando las campañas y actos se produzcan.

5. INMOVILIZADO INTANGIBLE Y MATERIAL, EXCLUIDOS LOS BIENES DEL PATRIMONIO HISTORICO

a) Intangible

Así, el movimiento habido durante los ejercicios 2008 y 2009 en las partidas del activo inmovilizado, según balance, y de sus correspondientes amortizaciones acumuladas, ha sido el siguiente, expresado en euros:

Ejercicio 2008:

INMOV. INTANGIBLE	Saldo inicial	Entradas	Salidas	Saldo final
Aplicaciones informáticas	25.921,83	8.200,90	--	34.122,73
Total coste	25.921,83	8.200,90	--	34.122,73
Total amortización acumulada	(3.154,97)	(2.336,33)	--	(5.491,30)
Valor neto del inmov. inmaterial	22.766,86	5.864,57	--	28.631,43

Ejercicio 2009:

INMOV. INTANGIBLE	Saldo inicial	Entradas	Salidas	Saldo final
Aplicaciones informáticas	34.122,73	1.156,82	--	35.279,55
Total coste	34.122,73	1.156,82	--	35.279,55
Total amortización acumulada	(5.491,30)	(3.923,32)	--	(9.414,62)
Valor neto del inmov. inmaterial	28.631,43	(2.766,50)	--	25.864,93

b) Material

Así, el movimiento habido durante los ejercicios 2008 y 2009 en las partidas del activo inmovilizado, según balance, y de sus correspondientes amortizaciones acumuladas, ha sido el siguiente, expresado en euros:

Ejercicio 2008:

INMOV. MATERIALES	Saldo final	Entradas	Salidas	Saldo final
Construcciones	--	--	--	--
Maquinaria de oficina	2.429,81	336,40	--	2.766,21
Instalaciones	27.560,23	--	--	27.560,23
Mobiliario	17.475,85	--	--	17.475,85
Equipos de información	42.276,08	1.020,80	--	43.296,88
Total coste	89.741,97	1.357,20	--	91.099,17
Total amortización acumulada	(35.191,58)	(9.798,39)	--	(44.989,97)
Valor neto del inmov. material	54.550,39	(8.441,19)	--	46.109,20

Ejercicio 2009:

INMOV. MATERIALES	Saldo final	Entradas	Salidas	Saldo final
Construcciones	--	--	--	--
Maquinaria de oficina	2.766,21	416,08	--	3.182,29
Instalaciones	27.560,23	--	--	27.560,23
Mobiliario	17.475,85	824,90	--	18.300,75
Equipos de información	43.296,88	882,22	--	44.179,10
Total coste	91.099,17	2.123,20	--	93.222,37
Total amortización acumulada	(44.989,97)	(10.059,21)	--	(55.049,18)
Valor neto del inmov. material	46.109,20	(7.936,01)	--	38.173,19

6. ACTIVOS FINANCIEROS.

Los Activos Financieros expresado en el siguiente detalle aparecen expresados en euros a coste amortizado, que en este caso, coincide con el valor nominal.

	2009		2008	
Categorías	Instrumentos financieros a c/p plazo	Instrumentos financieros a l/p plazo	Instrumentos financieros a c/p plazo	Instrumentos financieros a l/p plazo
	Otros		Otros	
Prestamos y partidas a cobrar		--	--	--
- Comerciales	--	--	--	--
- No Comerciales	1.848,91	510,62	2.035,18	510,62
Subtotal	**1.848,91**	**510,62**	**2.035,18**	**510,62**
Usuarios y otros deudores de la actividad propia	168.625,89	--	93.069,75	--
Efectivo y otros activos líquidos equivalentes	94.917,04		201.951,67	--
TOTAL	**265.391,84**	**510,62**	**297.056,60**	**510,62**

El detalle de la partida usuarios y otros deudores de la actividad propia:

Detalle mov usuarios y otros deudores de la actividad propia	**2009**	**2008**
Saldo inicial	93.069,75	--
Subvenciones concedidas	349.085,00	334.397,95
Cuotas del año	40.289,00	38.134,37
Remesa domiciliada	(39.919,00)	(36.647,27)
Recibos no domiciliados	(304,00)	(1.487,10)
Subvenciones cobradas	(273.594,86)	(241.328,20)
Saldo final	**168.625,89**	**93.069,75**

El detalle de la partida efectivo y otros activos líquidos equivalentes a 31 de diciembre de 2008 expresado en euros es el siguiente:

Concepto	2009	2008
Caja euros	414,14	141,29
Disponible en cuentas bancarias	14.452,96	94.959,16
Depósito a plazo fijo	17.000,00	79.801,28
Fondo Inversion Rent. Anual	63.049,94	27.049,94
Total	**94.917,04**	**201.951,67**

7. PASIVOS FINANCIEROS.

Los Pasivos financieros expresados en el siguiente detalle aparecen expresados en euros a coste amortizado, que en este caso, coincide con el valor nominal.

Instrumentos financieros a c/p plazo	2009	2008
Categorías	Clases	Clases
	Otros	Otros
Débitos y partidas a pagar		
- Comerciales	3.743,85	5.389,73
- No Comerciales	12.959,33	10.462,73
TOTAL	**16.703,18**	**15.852,46**

El detalle de las partidas que integran los débitos y partidas a pagar:

Comerciales

Concepto	2009	2008
Acreedores por prestaciones de servicios	3.291,09	5.081,71
Proveedores	452,76	308,02
Total	**3.743,85**	**5.389,73**

No Comerciales

Concepto	2009	2008
H.P. Acreedora IRPF personal	6.186,31	5.662,95
H.P. Acreedora IRPF profesionales	330,00	340,84
Seguridad Social Acreedora	6.443,02	4.458,94
Total	**12.959,33**	**10.462,73**

En la cuenta de Hacienda Pública Acreedora por IRPF se recoge el saldo pendiente de pago a 31-12-2008 y 2009, que ha sido saldado en el año 2009 y 2010, respectivamente.

En la cuenta Organismos de la Seguridad Social acreedores se recoge el saldo pendiente de pago por las nóminas del mes de diciembre. Esta deuda ha sido saldada en el año 2009 y 2010.

8. BIENES DEL PATRIMONIO HISTORICO.

No existen bienes de esta índole.

9. FONDOS PROPIOS.

La composición y los movimientos de las distintas cuentas que componen este epígrafe ha sido el siguiente:

Concepto	Fondo Social	Reservas voluntarias	Resultado ejercicio	Resultados ejer ant	Remanente	Total fondos propios
Saldo al 31.12.07	**6.611,13**	**49.843,78**	**29.788,60**	**23.380,70**		**109.624,21**
Ajustes corrección de errores		90.929,90				
Saldo inicial ejercicio 2008	**6.611,13**	**140.773,68**	**29.788,60**	**23.380,70**		**200.554,11**
Distribución resultado ejercicio 2007		--	(29.788,60)	(23.380,70)	53.169,30	--
Resultado ejercicio 2008			2.697,88	--		--
Saldo al 31.12.08	**6.611,13**	**140.773,68**	**2.697,88**	**--**	**53.169,30**	**203.251,99**
Ajustes corrección de errores	--	1.476,21	--	--	--	1.476,21
Saldo inicial ejercicio 2009	**6.611,13**	**142.249,89**	**2.697,88**	**--**	**53.169,30**	**204.728,20**
Distribución resultado ejercicio 2008	--	--	(2.697,88)	--	2.697,88	--
Resultado ejercicio 2008			--	--		--
Saldo al 31.12.09	**6.611,13**	**142.249,89**	**--**	**--**	**55.867,18**	**204.728,20**

A continuación se detallan los ajustes por corrección de errores:

Concepto	**Importe**
Gastos ejercicios anteriores	(82,60)
Ingresos ejercicios anteriores	1.558,81
Efecto neto en Patrimonio	**1.476,21**

Se ha eliminado el fondo de reversión que existía a 31 de diciembre de 2007 por importe de 88.448,75, derivado de la plusvalía generada en la venta del local donde desarrollaba su actividad, como consecuencia de la aplicación de las nuevas normas contables aprobadas por el Real Decreto 1514/2007, de 16 de noviembre.

10. SUBVENCIONES DONACIONES Y LEGADOS.

El movimiento habido durante el ejercicio en estas cuentas ha sido el siguiente:

Subvención concedida por:	Año concesión	Importe	Saldo a 01/01/2008	Altas Subvenciones	Imputación a resultados	Imputado a patri. inicial	Saldo al 31/12/2008
Ayuntamiento de Madrid	2008	1.460,00	--	1.460,00	--	--	1.460,00
Viceconsejería de Sanidad y Consumo	2008	2.792,00	--	2.792,00	--	--	2.792,00
Consejería Familia y Asuntos Sociales	2008	10.121,32	--	10.121,32	10.121,32	--	0,00
Fundación Bancaja	2008	6.000,00	--	6.000,00	6.000,00	--	0,00
Conv. Trans. Enferm. Hemod.			--	--	--	--	0,00
Conv. Trans. Enferm. Hemod. (Activo Fijo)	2006	75.305.86	68.520,51	--	7.551,36	7.754,38	53.214,77
Conv. Trans. Enferm. Hemod. (Gastos Corriente)	2008	325.031,00	--	325.031,00	234.031,00	--	91.000,00
Obra Social Caja Madrid Dietista	2008	10.400,00	--	10.400,00	9.163,37	--	1.236,63
Respiro Familiar	2008	3.500,00	--	3.500,00	--	--	3.500,00
Total			68.520,51	125.273,32	32.836,05	7.754,38	153.203,40
Subvención concedida por:	Año concesión	Importe	Saldo al 31/12/2008	Altas Subvenciones	Imputación a resultados	Imputado a patri. inicial	Saldo al 31/12/2009
Ayuntamiento de Madrid	2009	1.069,36	1.460,00	1.069,36	2.529,36	--	--
Viceconsejeria de Sanidad y Consumo	2008	2.792,00	2.792,00	--	2.792,00	--	--
Consejería Familia y Asuntos Sociales	2009	9.903,31	--	9.903,31	9.903,31	--	--
Fundación Bancaja	2008	6.000,00	--	--	--	--	--
Conv. Trans. Enferm. Hemod.							
Conv. Trans. Enferm. Hemod. (Activo Fijo)	2006	75.305.86	53.214,77	--	8.431,36	--	44.783,41
Conv. Trans. Enferm. Hemod. (Gastos Corriente)	2009	325.031,00	91.000,00	325.031,00	356.305,21	--	59.725,79
Obra Social Caja Madrid Dietista	2009	3.000,00	1.236,63	3.000,00	4.236,63	--	--
Respiro Familiar	2009	5.000,00	3.500,00	5.000,00	8.500,00	--	--
Fresenius Medical Care	2009	4.000,00	--	4.000,00	--	--	4.000,00
Total		352.795,67	153.203,40	344.003,67	392.697,87	--	108.509,20

No está pendiente de cumplirse ninguna obligación ligada a la concesión de estos donativos, subvenciones y legados, estando todos asignados a la actividad propia de la Asociación.

11. SITUACIÓN FISCAL.

La Asociación tiene concedida la exención del Impuesto sobre Sociedades de acuerdo con lo establecido en el artículo 2 apartado 1 de la ley 49/2002, de 23 de diciembre, del régimen fiscal de las entidades sin fines lucrativos y de los incentivos fiscales al mecenazgo del Impuesto sobre Sociedades. En el caso de que realizara actividades no exentas tributaría al tipo reducido del 10%, sobre el resultado de esas actividades.

Ejercicio 2008:

Tipos de ingresos	**Cantidad (euros)**	**Calificación Fiscal**
Cuotas Socios	38.134,37	Exenta Art. 6.1.2 Ley 49/2002
Donativos	8.112,93	Exenta Art. 6.1.1 Ley 49/2002
Subvenciones por gestión proyectos	326.285,02	Exenta Art. 6.1.3 Ley 49/2002
Otros ingresos	3.211,35	Exenta Art. 7.11 Ley 49/2002

Ejercicio 2009:

Tipos de ingresos	**Cantidad(euros)**	**Calificación Fiscal**
Cuotas Socios	40.289,00	Exenta Art. 6.1.2 Ley 49/2002
Donativos	7.883,88	Exenta Art. 6.1.1 Ley 49/2002
Subvenciones por gestión proyectos	396.305,25	Exenta Art. 6.1.3 Ley 49/2002
Otros ingresos	1.440,98	Exenta Art. 7.11 Ley 49/2002

Conciliación del resultado contable con la base imponible del Impuesto de Sociedades:

Ejercicio 2008:

Resultado contable	2.697,88		
	Aumentos	Disminuciones	
Diferencias permanentes entidad parcialmente exenta del Impuesto de Sociedades (art.9.3 Ley 43/1995)	373.045,79	375.743,67	
Base Imponible (Resultado fiscal)			--

Ejercicio 2009:

Resultado contable	--		
	Aumentos	Disminuciones	
Diferencias permanentes entidad parcialmente exenta del Impuesto de Sociedades (art.9.3 Ley 43/1995)	445.919,11	445.919,11	
Base Imponible (Resultado fiscal)			--

12. INGRESOS Y GASTOS.

12. 1. GASTOS

- Gastos de administración del patrimonio de la entidad
La Asociación no ha incurrido en ningún gasto de administración del patrimonio de la entidad.

- Ayudas monetarias
En la partida Ayudas Monetarias se incluye la compensación realizada a los voluntarios, que realizan trabajos para la Asociación, de los gastos de transporte y comida en los que incurren.

- Cargas sociales
Los importes que aparecen en el epígrafe de las cuentas de pérdidas y ganancias adjuntas "cargas sociales", corresponden a las cuotas ingresadas a la Tesorería General de la Seguridad Social correspondientes a los empleados de la Asociación.

- Servicios exteriores y tributos (Otros gastos de explotación)

Concepto	2009	2008
Arrendamientos y cánones	5.697,89	4.974,49
Mantenimiento equipos	26.496,96	19.866,62
Servicios de profesionales independientes	45.294,89	39.554,92
Primas de seguros	2.075,69	1.094,11
Servicios bancarios y similares	770,22	503,68
Suministros	30.247,72	30.852,19
Publicidad	1.160,10	3.820,19
Otros tributos	175,00	168,00
Gastos viaje personal, colaboradores y vacaciones ALCER	5.925,15	4.480,04
Material Oficina	12.334,80	11.257,86
Gastos limpieza y otros oficina	3.410,48	2.399,48
Correo, mensajería y gastos diversos	7.038,18	7.032,01
Total	**140.627,08**	**126.003,59**

INGRESOS

- Cuotas de usuarios y afiliados
El saldo de este epígrafe se corresponde con las cuotas pagadas por los afiliados a la Asociación.

- Subvenciones, donaciones y legados de la actividad propia
En la nota 10 anterior se describe el contenido de este epígrafe.

- Actividades ordinarias de carácter mercantil
La Asociación no realiza ninguna actividad de carácter mercantil.

13. APLICACIÓN DE ELEMENTO PATRIMONIALES A FINES PROPIOS.

Todos los bienes y derechos incluidos en el Activo del Balance están vinculados directamente el cumplimiento de los fines propios de la Asociación, sin que exista ningún elemento a destacar.

- Información sobre el destino de rentas e ingresos a fines propios:

Ejercicio	Ingresos brutos computables -1	Gastos necesarios computables -2	Impuestos -3	Diferencia (4)=(1)-(2)-(3)
n-6	44.739,66	9.111,28	2.579,80	33.048,58
n-5	68.644,44	34.751,93	--	33.892,51
n-4	67.118,32	45.071,94	--	22.046,38
n-3	260.689,26	153.903,21	--	106.786,05
n-2	446.081,05	269.786,61	--	176.294,44
n-1	375.743,67	297.944,54	168,00	77.631,13
n	445.919,11	367.686,68	175,00	78.057,43

	Importe destinado a fines propios								
	Total		Destinado en el ejercicio						
Ejercicio	Importe	%	n-6	n-5	n-4	n-3	n-2	n-1	n
n-6	33.048,57	100%	--	32.016,81	--	--	--	1.031,77	--
n-5	33.892,51	100%	--	--	33.454,87	437,64	--	--	--
n-4	22.046,37	100%	--	--	--	22.046,37	--	--	--
n-3	106.786,05	100%	--	--	--	--	--	64.641,42	42.144,63
n-2	104.359,06	59%	--	--	--	--	--	--	104.359,06
n-1	74.933,25	97%	--	--	--	--	--	--	--
n	78.057,43	100%	--	--	--	--	--	--	--

	Gastos de admon.	Importe destinado a dotación fundacional/reservas							
		Total	Destinado en el ejercicio						
Ejercicio	Importe	Importe	n-6	n-5	n-4	n-3	n-2	n-1	n
n-6	1.031,77	-19.613,80	--	-19.613,80	--	--	--	--	--
n-5	--	437,64	--	--	437,64	--	--	--	--
n-4	--	-15017,06	--	--	--	-15.017,06	--	--	--
n-3	--	38.397,76	--	--	--	--	38.397,76	--	--
n-2	--	29.790,75	--	--	--	--	--	29.790,75	--
n-1	--	2.697,88	--	--	--	--	--	--	2.697,88
n	--	0,00	--	--	--	--	--	--	--

n: Ejercicio a que se refieren las cuentas anuales.

14. OTRA INFORMACIÓN.

La actual Junta Directiva, que fue ratificada en la Asamblea General Ordinaria celebrada el 24 de mayo de 2009, con la excepción de la Secretaría, que fue elegida por cooptación por la Junta Directiva, que formula y firma estas cuentas anuales, esta formada por las siguientes personas:

i. **Presidenta:**
Iluminada Martín-Crespo García

ii **Vicepresidente:**
Antonio Rodríguez Medina

iii. **Secretaria:**
Mª Carmen Pereda Noriega

iv. **Tesorera:**
Esther Hernández Calvo

v. **Vocal:**
Juan Francisco Valle Fabián

vi. **Vocal:**
Rubén Cabrera García

vii. **Vocal:**
Francisco Javier Marina Matías

viii. **Vocal:**
Francisco Ausín Manzano

ix. **Vocal:**
Segundo Moreno Juarros

x. **Vocal:**
Jerónimo Morello Prieto

xi. **Vocal:**
Chantal Rousselle Leleu

xii. **Vocal:**
Mª Lourdes Barreira Pacheco

xiii. **Vocal:**
Juan Andrés Solera Escuderos

Durante el presente ejercicio, los miembros de la Junta Directiva no han percibido en concepto de sueldos, dietas y remuneraciones importe alguno durante el ejercicio. No se han devengado anticipos, préstamos u obligaciones contraídas en materia de pensiones, seguros de vida, etc..

15. CUADRO DE FINANCIACIÓN.

ORÍGENES	2009	2008
1. Recursos procedentes de las operaciones		
- Excedente positivo del ejercicio	--	2.697,88
- Dotación a la amortización	13.982,53	12.132,57
- Incremento en reservas	1.476,21	
	15.458,74	14.830,45
2. Aportaciones		
3. Subvenciones, donaciones y legados de capital y otros	348.003,67	359.304,32
4. Deudas a largo plazo	--	--
5. Enajenación de inmovilizado	--	--
6. Cancelación anticipada o traspaso a corto plazo de inmovilizaciones financieras.	--	--
7. Provisiones para riesgos y gastos	--	--
Total orígenes	**363.462,41**	**374.134,77**
Exceso de aplicaciones sobre orígenes (disminución del capital circulante)	**32.515,48**	
APLICACIONES	**2009**	**2008**
1. Recursos aplicados en las operaciones		
- Excedente negativo del ejercicio	--	--
- Dotación A la amortización	--	--
- Reducción en reservas	--	--
2. Gastos de establecimiento y formalización de deudas		
3. Adquisiciones de inmovilizado	3.280,02	9.558,10
4. Reducciones del fondo social o dotación fundacional	--	--
5. Cancelación o traspaso a corto plazo de deudas a largo plazo	--	--
6. Imputación a resultados de subvenciones de capital	392.697,87	266.867,05
Total aplicaciones	**395.977,89**	**276.425,15**
Exceso de orígenes sobre aplicaciones (aumento del capital circulante)	**--**	**97.709,62**
VARIACIÓN DE CAPITAL CIRCULANTE	**2009**	**2008**
1. Fundadores y otros por desembolsos exigidos	--	--
2. Existencias	--	--
3. Deudores	75.369,87	121.274,75
4. Acreedores	(850,72)	24.046,01
5. Inversiones financieras temporales	--	--
6. Tesorería	(107.034,63)	(47.611,14)
7. Ajustes por periodificación	--	--
Aumento/(Disminución) del capital circulante	(32.515,48)	97.709,62

16. BASES DE PRESENTACIÓN DE LA LIQUIDACIÓN DEL PRESUPUESTO.

En la nota siguiente se presenta la liquidación del presupuesto de acuerdo al formato establecido en el Real Decreto 776/1998 de 30 de abril, por el que se aprueban las normas de adaptación del Plan General de Contabilidad a las entidades sin fines lucrativos y las normas de información presupuestaria de estas entidades.

17. INFORMACIÓN DE LA LIQUIDACIÓN DEL PRESUPUESTO.

17. 1. Desglose de la realización del presupuesto de operaciones de funcionamiento, por actividades y al nivel de cuentas del PGC de entidades sin ánimo de lucro (gastos e ingresos por naturaleza)

DESGLOSE REALIZACION PRESUPUESTO EJERCICIO 2008 POR GASTOS E INGRESOS POR NATURALEZA Ejercicio 2008							
CTA. GASTO POR NATUR.	Epígrafes	ACTIVIDADES ASOCIACIÓN					
		TOTAL ALCER	TOTAL	Atención social en nuestras oficinas	Cooperación entre interlocutores sociales, servicios sociales, administración, y sector privado	Organización traslados enfermos en diálisis	Convenio traslados pacientes en hemodialisis
	Operaciones de funcionamiento		GASTOS				
	1. Ayudas monetarias	**--**	**--**	**--**	**--**	**--**	**--**
650	- Ayudas monetarias individuales	--	--	--	--	--	--
	2. Gastos por colaboraciones y del órgano de gobierno	**9.221,61**	**9.221,61**	**5.256,32**	**2.582,05**	**1.383,24**	**--**
653	- Compensación de gastos por prestaciones de colaboradores	9.221,61	9.221,61	5.256,32	2.582,05	1.383,24	--
654	- Reembolsos al organo de gobierno	--	--	--	--	--	--
	3. Consumos de explotación	**--**	**--**	**--**	**--**	**--**	**--**
	4. Gastos de personal	**281.912,30**	**17.572,87**	**10.016,54**	**4.920,40**	**2.635,93**	**264.339,43**
640	- Sueldos y Salarios	226.986,23	17.036,06	9.710,55	4.770,10	2.555,41	209950,17
642	- Cotizaciones Seg.Soc.	54.926,07	536,81	305,98	150,31	80,52	54.389,26
649	- Otros gastos sociales	--	--	--	--	--	--
	5. Amortizaciones, provisiones y otros gastos	**154.785,20**	**54.388,06**	**31.001,19**	**15.228,66**	**8.158,21**	**100.397,14**
621	- Arrendamientos	5.697,89	2.549,74	1.453,35	713,93	382,46	3.148,15
622	- Reparaciones y conservación	26.496,96	503,52	287,01	140,99	75,53	25.993,44
623	- Servicios profesionales independientes	45.294,89	9.176,30	5.230,49	2.569,36	1.376,45	36.118,59
624	- Transportes	175,59	175,59	100,09	49,17	26,34	--
625	- Prima de seguros	2.075,69	2.075,69	1.183,14	581,19	311,35	--
626	- Servicios bancarios y similares	770,22	770,22	439,03	215,66	115,53	--
627	- Public., propag. y relaciones públicas	1.160,10	1.160,10	661,26	324,83	174,02	--
628	- Suministros	30.247,72	8.630,63	4.919,46	2.416,58	1.294,59	21.617,09
629	- Otros servicios	28.708,61	24.245,82	13.820,12	6.788,83	3.636,87	4.462,79
631	- Otros tributos	175,00	--	--	--	--	175,00
634	- Ajustes negativos en imposición indirecta	--	--	--	--	--	--
657	- Gastos proyectos propios de los fines de la asociación	--	--	--	--	--	--
680	- Dotaciones a la amortización	3.960,99	3.510,27	2.000,85	982,88	526,54	450,72
681	- Dotaciones a la amortización	10.021,54	1.590,18	906,40	445,25	238,53	8.431,36
695	- Dotaciones a las provisiones	--	--	--	--	--	--
	6. Gastos financieros y gastos asimilados	**--**	**--**	**--**	**--**	**--**	**--**
662	- Intereses deuda largo plazo	--	--	--	--	--	--
669	- Otros gastos financieros	--	--	--	--	--	--
	7. Gastos extraordinarios	**--**	**--**	**--**	**--**	**--**	**--**
678	- Gastos extraordinarios	--	--	--	--	--	--
679	- Gastos ejercicios anteriores	--	--	--	--	--	--
	Total gastos operaciones de funcionamiento	**445.919,11**	**81.182,54**	**46.274,05**	**22.731,11**	**12.177,38**	**364.736,57**
	Epígrafes	ACTIVIDADES					
CTA GASTO POR NATURALEZA			TOTAL	Atención social en nuestras oficinas	Cooperación entre interlocutores sociales, servicios sociales, administración, y sector privado	Organización traslados enfermos en diálisis	Organización traslados enfermos en diálisis
	Operaciones de funcionamiento	INGRESOS					
	1.Resultados de explotación de la actividad mercantil	**--**	**--**	**--**	**--**		
	2. Cuotas de usuarios y afiliados	**40.289,00**	**40.289,00**	**22.964,73**	**11.280,92**	**6.043,35**	**--**
721	- Cuotas de afiliados	40.289,00	40.289,00	22.964,73	11.280,92	6.043,35	--
	3. Ingresos de promociones, patrocinadores y colaboraciones	**2.000,00**	**2.000,00**	**1.140,00**	**560,00**	**300,00**	**--**
723	Ingresos de patrocinadores y colaboradores	2.000,00	2.000,00	1.140,00	560,00	300,00	--
	4. Subvenciones, donaciones y legados imputados al resultado	**402.189,13**	**37.452,56**	**21.347,96**	**10.486,72**	**5.617,88**	**364.736,57**
726	- Subvenciones oficiales, legados y donaciones	402.189,13	37.452,56	21.347,96	10.486,72	5.617,88	364.736,57
	5. Otros ingresos	**--**	**--**	**--**	**--**	**--**	**--**
741	- Otras subvenciones	--	--	--	--	--	--
	6. Ingresos financieros	**1.440,98**	**1.440,98**	**821,36**	**403,47**	**216,15**	**--**
769	- Otros ingresos financieros	1.440,98	1.440,98	821,36	403,47	216,15	--
	7. Ingresos extraordinarios	**--**	**--**	**--**	**--**	**--**	**--**
778	- Ingresos extraordinarios	--	--	--	--	--	--
779	- Ingresos de ejercicios anteriores	--	--	--	--	--	--
	Total ingresos operaciones de funcionamiento	445.919,11	81.182,54	46.274,05	22.731,11	12.177,38	364.736,57

17. 2. Liquidación del presupuesto de la Asociación y por actividades

LIQUIDACION PRESUPUESTO ACTIVIDADES ALCER MADRID Ejercicio 2009

Epígrafes	Gastos presupuestarios			Epígrafes	Ingresos presupuestarios		
	Presupuesto	Realización	Desviación		Presupuesto	Realización	Desviación
Operaciones de funcionamiento				Operaciones de funcionamiento			
1. Ayudas monetarias	--	--	--	1.Resultados de explotación de la actividad mercantil	--	--	--
2. Gastos por colaboraciones y del órgano de gobierno	15.369,18	9.221,61	(6.147,57)	2. Cuotas de usuarios y afiliados	39.001,48	40.289,00	1.287,52
3. Consumos de explotación	--	--	--	3. Ingresos de promociones, patrocinadores y colaboraciones	--	2.000,00	2.000,00
4. Gastos de personal	237.705,25	281.912,30	44.207,05	4. Subvenciones, donaciones y legados imputados al resultado	366.972,67	402.189,13	35.216,46
5. Amortizaciones, provisiones y otros gastos	154.497,34	154.785,20	287,86	5. Otros ingresos	--	--	--
6. Gastos financieros y gastos asimilados	--	--	--	6. Ingresos financieros	1.597,62	1.440,98	(156,64)
7. Gastos extraordinarios	--	--	--	7. Ingresos extraordinarios	--	--	--
Total gastos operaciones de funcionamiento	407.571,77	445.919,11	38.347,34	Total ingresos operaciones de funcionamiento	407.571,77	445.919,11	38.347,34
Saldo operaciones de funcionamiento (Ingresos-gastos):			Presupuesto=	--			
			Realización=	--			
			Desviación=	--			
Descripción	Operaciones de fondos	Presupuesto	Realización	Desviación			
Aportaciones de fundadores y asociados	A) Aportaciones de fundadores y asociados	--		--			
Aumentos (disminuciones) de Subvenciones, donaciones y legados de capital y otros	B) Variación neta de subvenciones, donaciones y legados de capital y otros	20.957,32	(44.694,20)	(65.651,52)			
Disminuciones (aumentos) de bienes reales: bienes del Patrimonio Histórico, otro inmovilizado y existencias	C) Variación neta de inversiones reales	12.136,97	10.702,51	(1.434,46)			
Disminuciones (Aumentos) de inversiones financieras, tesorería y capital de funcionamiento	D) Variación neta de activos financieros	(33.094,29)	32.515,48	65.609,77			
Aumentos (disminuciones) de provisiones para riesgos y gastos y de deudas	E) Variación neta de provisiones para riesgos y gastos y de deudas	--	1.476,21	1.476,21			
Saldo operaciones de fondos (A + B + C + D + E):			Presupuesto=	--			
			Realización=	(0,00)			
			Desviación=	0,00			

LIQUIDACIÓN PRESUPUESTO ACTIVIDAD: CONVENIO TRANSPORTE ENFERMOS EN DIALISIS
Ejercicio 2009

Epígrafes	Gastos presupuestarios			Epígrafes	Ingresos presupuestarios		
	Presupuesto	Realización	Desviación		Presupuesto	Realización	Desviación
Operaciones de funcionamiento				Operaciones de funcionamiento			
1. Ayudas monetarias	--	--	--	1.Resultados de explotación de la actividad mercantil	--	--	--
2. Gastos por colaboraciones y del órgano de gobierno	--	--	--	2. Cuotas de usuarios y afiliados	--	--	--
3. Consumos de explotación	--	--	--	3. Ingresos de promociones, patrocinadores y colaboraciones	--	--	--
4. Gastos de personal	230.000,00	264.339,43	34.339,43	4. Subvenciones, donaciones y legados imputados al resultado	337.000,00	364.736,57	27.736,57
5. Amortizaciones, provisiones y otros gastos	107.000,00	100.397,14	(6.602,86)	5. Otros ingresos	--	--	--
6. Gastos financieros y gastos asimilados	--	--	--	6. Ingresos financieros	--	--	--
7. Gastos extraordinarios	--	--	--	7. Ingresos extraordinarios	--	--	--
Total gastos operaciones de funcionamiento	337.000,00	364.736,57	27.736,57	Total ingresos operaciones de funcionamiento	337.000,00	364.736,57	27.736,57
Saldo operaciones de funcionamiento (Ingresos-gastos):			Presupuesto=	--			
			Realización=	--			
			Desviación=	0,00			

Descripción	Operaciones de fondos	Presupuesto	Realización	Desviación			
Aportaciones de fundadores y asociados	A) Aportaciones de fundadores y asociados	--	--	--			
Aumentos (disminuciones) de Subvenciones, donaciones y legados de capital y otros	B) Variación neta de subvenciones, donaciones y legados de capital y otros	20.957,32	(39.705,57)	(60.662,89)			
Disminuciones (aumentos) de bienes reales: bienes del Patrimonio Histórico, otro inmovilizado y existencias	C) Variación neta de inversiones reales	12.000,00	8.882,08	(3.117,92)			
Disminuciones (Aumentos) de inversiones financieras, tesorería y capital de funcionamiento	D) Variación neta de activos financieros	(32.957,32)	30.823,49	63.780,81			
Aumentos (disminuciones) de provisiones para riesgos y gastos y de deudas	E) Variación neta de provisiones para riesgos y gastos y de deudas	--	--	--			
Saldo operaciones de fondos (A + B + C + D + E):			Presupuesto=	--			
			Realización=	--			
			Desviación=	--			

LIQUIDACION PRESUPUESTO TOTAL ALCER MADRID Ejercicio 2009

Epígrafes	Gastos presupuestarios			Epígrafes	Ingresos presupuestarios		
	Presupuesto	Realización	Desviación		Presupuesto	Realización	Desviación
Operaciones de funcionamiento				Operaciones de funcionamiento			
1. Ayudas monetarias	--	--	--	1.Resultados de explotación de la actividad mercantil	--	--	--
2. Gastos por colaboraciones y del órgano de gobierno	15.369,18	9.221,61	(6.147,57)	2. Cuotas de usuarios y afiliados	39.001,48	40.289,00	1.287,52
3. Consumos de explotación	--	--	--	3. Ingresos de promociones, patrocinadores y colaboraciones	--	2.000,00	2.000,00
4. Gastos de personal	7.705,25	17.572,87	9.867,62	4. Subvenciones, donaciones y legados imputados al resultado	29.972,67	37.452,56	7.479,89
5. Amortizaciones, provisiones y otros gastos	47.497,34	54.388,06	6.890,72	5. Otros ingresos	--	--	--
6. Gastos financieros y gastos asimilados	--	--	--	6. Ingresos financieros	1.597,62	1.440,98	(156,64)
7. Gastos extraordinarios	--	--	--	7. Ingresos extraordinarios	--	--	--
Total gastos operaciones de funcionamiento	70.571,77	81.182,54	10.610,77	Total ingresos operaciones de funcionamiento	70.571,77	81.182,54	10.610,77
Saldo operaciones de funcionamiento (Ingresos-gastos):			Presupuesto=	--			
			Realización=	--			
			Desviación=	(0,00)			

Descripción	Operaciones de fondos	Presupuesto	Realización	Desviación			
Aportaciones de fundadores y asociados	A) Aportaciones de fundadores y asociados	--	--	--			
Aumentos (disminuciones) de Subvenciones, donaciones y legados de capital y otros	B) Variación neta de subvenciones, donaciones y legados de capital y otros	--	(4.988,63)	(4.988,63)			
Disminuciones (aumentos) de bienes reales: bienes del Patrimonio Histórico, otro inmovilizado y existencias	C) Variación neta de inversiones reales	136,97	1.820,43	1.683,46			
Disminuciones (Aumentos) de inversiones financieras, tesorería y capital de funcionamiento	D) Variación neta de activos financieros	(136,97)	1.691,99	1.828,96			
Aumentos (disminuciones) de provisiones para riesgos y gastos y de deudas	E) Variación neta de provisiones para riesgos y gastos y de deudas	--	1.476,21	1.476,21			
Saldo operaciones de fondos (A + B + C + D + E):			Presupuesto=	(0,00)			
			Realización=	(0,00)			
			Desviación=	(0,00)			

Liquidación presupuesto actividad: Atención social en nuestras oficinas Ejercicio 2009

Epígrafes	Gastos presupuestarios			Epígrafes	Ingresos presupuestarios		
	Presupuesto	Realización	Desviación		Presupuesto	Realización	Desviación
Operaciones de funcionamiento				Operaciones de funcionamiento			
1. Ayudas monetarias	--	--	--	1.Resultados de explotación de la actividad mercantil	--	--	--
2. Gastos por colaboraciones y del órgano de gobierno	8.760,43	5.256,32	(3.504,11)	2. Cuotas de usuarios y afiliados	22.230,84	22.964,73	733,89
3. Consumos de explotación	--	--	--	3. Ingresos de promociones, patrocinadores y colaboraciones	--	1.140,00	1.140,00
4. Gastos de personal	4.391,99	10.016,54	5.624,54	4. Subvenciones, donaciones y legados imputados al resultado	17.084,42	21.347,96	4.263,54
5. Amortizaciones, provisiones y otros gastos	27.073,48	31.001,19	3.927,71	5. Otros ingresos	--	--	--
6. Gastos financieros y gastos asimilados	--	--	--	6. Ingresos financieros	910,64	821,36	(89,28)
7. Gastos extraordinarios	--	--	--	7. Ingresos extraordinarios	--	--	--
Total gastos operaciones de funcionamiento	40.225,91	46.274,05	6.048,14	Total ingresos operaciones de funcionamiento	40.225,91	46.274,05	6.048,14

Saldo operaciones de funcionamiento (Ingresos-gastos):

Presupuesto= --
Realización= --
Desviación= (0,00)

Descripción	Operaciones de fondos	Presupuesto	Realización	Desviación			
Aportaciones de fundadores y asociados	A) Aportaciones de fundadores y asociados	--	--	--			
Aumentos (disminuciones) de Subvenciones, donaciones y legados de capital y otros	B) Variación neta de subvenciones, donaciones y legados de capital y otros	--	(2.843,52)	(2.843,52)			
Disminuciones (aumentos) de bienes reales: bienes del Patrimonio Histórico, otro inmovilizado y existencias	C) Variación neta de inversiones reales	78,07	1.037,65	959,57			
Disminuciones (Aumentos) de inversiones financieras, tesorería y capital de funcionamiento	D) Variación neta de activos financieros	(78,07)	964,43	1.042,51			
Aumentos (disminuciones) de provisiones para riesgos y gastos y de deudas	E) Variación neta de provisiones para riesgos y gastos y de deudas	--	841,44	841,44			

Saldo operaciones de fondos (A + B + C + D + E):

Presupuesto= (0,00)
Realización= (0,00)
Desviación= (0,00)

Liquidación presupuesto actividad: Cooperacion entre interlocutores sociales Ejercicio 2009

Epígrafes	Gastos presupuestarios			Epígrafes	Ingresos presupuestarios		
	Presupuesto	Realización	Desviación		Presupuesto	Realización	Desviación
Operaciones de funcionamiento				Operaciones de funcionamiento			
1. Ayudas monetarias	--	--	--	1.Resultados de explotación de la actividad mercantil	--	--	--
2. Gastos por colaboraciones y del órgano de gobierno	4.303,37	2.582,05	(1.721,32)	2. Cuotas de usuarios y afiliados	10.920,41	11.280,92	360,51
3. Consumos de explotación	--	--	--	3. Ingresos de promociones, patrocinadores y colaboraciones	--	560,00	560,00
4. Gastos de personal	2.157,47	4.920,40	2.762,93	4. Subvenciones, donaciones y legados imputados al resultado	8.392,35	10.486,72	2.094,37
5. Amortizaciones, provisiones y otros gastos	13.299,26	15.228,66	1.929,40	5. Otros ingresos	--	--	--
6. Gastos financieros y gastos asimilados	--	--	--	6. Ingresos financieros	447,33	403,47	(43,86)
7. Gastos extraordinarios	--	--	--	7. Ingresos extraordinarios	--	--	--
Total gastos operaciones de funcionamiento	19.760,10	22.731,11	2.971,02	Total ingresos operaciones de funcionamiento	19.760,10	22.731,11	2.971,02
Saldo operaciones de funcionamiento (Ingresos-gastos):			Presupuesto=	--			
			Realización=	--			
			Desviación=	(0,00)			

Descripción	Operaciones de fondos	Presupuesto	Realización	Desviación			
Aportaciones de fundadores y asociados	A) Aportaciones de fundadores y asociados	--	--	--			
Aumentos (disminuciones) de Subvenciones, donaciones y legados de capital y otros	B) Variación neta de subvenciones, donaciones y legados de capital y otros	--	(1.396,82)	(1.396,82)			
Disminuciones (aumentos) de bienes reales: bienes del Patrimonio Histórico, otro inmovilizado y existencias	C) Variación neta de inversiones reales	38,35	509,72	471,37			
Disminuciones (Aumentos) de inversiones financieras, tesorería y capital de funcionamiento	D) Variación neta de activos financieros	(38,35)	473,76	512,11			
Aumentos (disminuciones) de provisiones para riesgos y gastos y de deudas	E) Variación neta de provisiones para riesgos y gastos y de deudas	--	413,34	413,34			
Saldo operaciones de fondos (A + B + C + D + E):			Presupuesto=	(0,00)			
			Realización=	(0,00)			
			Desviación=	(0,00)			

Liquidación presupuesto actividad: Organización traslados dialisis Ejercicio 2009

Epígrafes	Gastos presupuestarios			Epígrafes	Ingresos presupuestarios		
	Presupuesto	Realización	Desviación		Presupuesto	Realización	Desviación
Operaciones de funcionamiento				Operaciones de funcionamiento			
1. Ayudas monetarias	--	--	--	1.Resultados de explotación de la actividad mercantil	--	--	--
2. Gastos por colaboraciones y del órgano de gobierno	2.305,38	1.383,24	(922,14)	2. Cuotas de usuarios y afiliados	5.850,22	6.043,35	193,13
3. Consumos de explotación	--	--	--	3. Ingresos de promociones, patrocinadores y colaboraciones	--	300,00	300,00
4. Gastos de personal	1.155,79	2.635,93	1.480,14	4. Subvenciones, donaciones y legados imputados al resultado	4.495,90	5.617,88	1.121,98
5. Amortizaciones, provisiones y otros gastos	7.124,60	8.158,21	1.033,61	5. Otros ingresos	--	--	--
6. Gastos financieros y gastos asimilados	--	--	--	6. Ingresos financieros	239,64	216,15	(23,50)
7. Gastos extraordinarios	--	--	--	7. Ingresos extraordinarios	--	--	--
Total gastos operaciones de funcionamiento	10.585,77	12.177,38	1.591,62	Total ingresos operaciones de funcionamiento	10.585,77	12.177,38	1.591,62
Saldo operaciones de funcionamiento (Ingresos-gastos):			Presupuesto=	--			
			Realización=	--			
			Desviación=	(0,00)			

Descripción	Operaciones de fondos	Presupuesto	Realización	Desviación			
Aportaciones de fundadores y asociados	A) Aportaciones de fundadores y asociados	--	--	--			
Aumentos (disminuciones) de Subvenciones, donaciones y legados de capital y otros	B) Variación neta de subvenciones, donaciones y legados de capital y otros	--	(748,29)	(748,29)			
Disminuciones (aumentos) de bienes reales: bienes del Patrimonio Histórico, otro inmovilizado y existencias	C) Variación neta de inversiones reales	20,55	273,06	252,52			
Disminuciones (Aumentos) de inversiones financieras, tesorería y capital de funcionamiento	D) Variación neta de activos financieros	(20,55)	253,80	274,34			
Aumentos (disminuciones) de provisiones para riesgos y gastos y de deudas	E) Variación neta de provisiones para riesgos y gastos y de deudas	--	221,43	221,43			
Saldo operaciones de fondos (A + B + C + D + E):			Presupuesto=	(0,00)			
			Realización=	(0,00)			
			Desviación=	(0,00)			

17. 3. Criterios de reparto de los gastos e ingresos por actividades.

Actividades de la Asociación:

Actividades a realizar:

- ❑ **Organización traslados enfermos en diálisis.**
- Coordinación con los centros de diálisis de los lugares de vacaciones de nuestros socios.
- Organización del viaje de vacaciones de ALCER MADRID.
- Coordinación con los servicios de ambulancias para el traslado de los enfermos.
- ❑ **Cooperación entre interlocutores sociales, servicios sociales, administración y sector privado.**
- Nombramientos de delegados de ALCER MADRID en los centros de diálisis.
- Organización de jornadas ALCER MADRID.
- Acciones divulgativas dentro de los fines de la Asociación.
- ❑ **Atención en nuestras oficinas.**
- Atención psicológica a los socios de ALCER MADRID.
- Atención social a los socios de ALCER MADRID.
- Atención nutricional a los socios de ALCER MADRID.

No se ha contemplado en la realización del presupuesto otras actividades que pudieran llevarse a cabo en la medida que se obtuvieran subvenciones para realizarlas.

El cuadro de cifras se presenta global y repartido entre los tres bloques de actividades. El reparto de los ingresos y gastos entre los tres bloques de actividades se realiza de forma porcentual para todos los conceptos, en la medida que no existe una asignación concreta de gastos e ingresos a actividades especificas. Los ingresos recibidos y presupuestados son de tipo genérico, cuotas de afiliados, patrocinios globales, subvenciones de mantenimiento y donaciones. Si durante el ejercicio 2008 se recibieran subvenciones o patrocinios para proyectos concretos, estos se asignarían a ese proyecto en particular con la correspondiente afectación de los gastos incurridos en el.

Método de cálculo de los porcentajes de asignación:

Se han tomado los gastos contabilizados en 2004 y 2005 (se mantiene durante 5 años para hacer comparativa la evolución de las cifras), se han sumado y se han asignado a los epígrafes de EMPLEADOS, VOLUNTARIOS y OFICINAS, según el cuadro que se muestra a continuación:

CONCEPTO DE GASTOS	SUMA 2004+2005	% S/ TOTAL
1.Ayudas monetarias y otros	20.793	14,73%
3. Gastos de personal	45.430	32,17%
4. Dotaciones para la amortización de inmovilizado	4.386	3,11%
5. Otros gastos	70.592	49,99%
TOTAL	**141.201**	**100,00%**
EPIGRAFES		
EMPLEADOS	45.430	32,17%
VOLUNTARIOS	20.793	14,73%
OFICINA	74.977	53,10%
TOTAL	**141.201**	**100,00%**

Posteriormente se ha repartido la "utilización" de cada uno de los tres epígrafes entre cada una de las actividades realizadas por la asociación, según el siguiente cuadro:

EPIGRAFES	TOTALES	Atención social en nuestras oficinas	Cooperación entre interlocutores sociales, servicios sociales, administración, y sector privado	Organización traslados enfermos en diálisis
EMPLEADOS	100%	70%	20%	10%
VOLUNTARIOS	100%	10%	65%	25%
OFICINA	100%	63%	22%	15%
TOTAL	**100%**	**57%**	**28%**	**15%**

17. 4. Comentarios a las desviaciones

Este año todas las cifras están muy influidas por el Convenio firmado con la Comunidad de Madrid para el transporte de las personas que están recibiendo tratamiento de hemodiálisis, como se puede apreciar en los cuadros anteriores.

El incremento de la actividad generado por el desarrollo del Convenio ha hecho necesario el incremento de los recursos humanos destinados a su realización, haciendo necesario la aplicación de excedentes de años anteriores para conseguir el equilibrio presupuestario.

NOTAS

C/ Virgen de la Oliva, 67 y 69 • 28037 Madrid
Tel.: 91 754 36 04 • Fax: 91 754 02 98
E-mail: alcermadrid@alcermadrid.org
www.alcermadrid.org